

**“PENGARUH *NET PROFIT MARGIN*, *RETURN ON ASSETS*, DAN
RETURN ON EQUITY TERHADAP PERTUMBUHAN LABA PADA
PERUSAHAAN INDUSTRI FARMASI YANG TERDAFTAR DI BEI
TAHUN 2017 – 2020”**

SKRIPSI



DISUSUN OLEH:

SANTIKA M LU

12180342

FAKULTAS BISNIS PROGRAM STUDI AKUNTANSI

UNIVERSITAS KRISTEN DUTA WACANA

YOGYAKARTA

2022

HALAMAN PENGAJUAN

SKRIPSI

Diajukan Kepada Program Studi Akuntansi Fakultas Bisnis

Universitas Kristen Duta Wacana Yogyakarta

Untuk Memenuhi Sebagian Syarat-Syarat

Guna Memperoleh

Gelar Sarjana Akuntansi.

Disusun Oleh :

Santika M Lu

12180342

DUK WACANA
DUK WACANA
FAKULTAS BISNIS PROGRAM STUDI AKUNTANSI

UNIVERSITAS KRISTEN DUK WACANA

YOGYAKARTA

2022

HALAMAN PENGESAHAN

Skripsi dengan judul:

**“PENGARUH *NET PROFIT MARGIN*, *RETURN ON ASSETS*, DAN
RETURN ON EQUITY TERHADAP PERTUMBUHAN LABA PADA
PERUSAHAAN INDUSTRI FARMASI YANG TERDAFTAR DI BEI
TAHUN 2017 – 2020”**

telah diajukan dan dipertahankan oleh:

SANTIKA M LU




12180342

dalam Ujian Skripsi Program Studi Akuntansi

Fakultas Bisnis

Universitas Kristen Duta Wacana

dan dinyatakan DITERIMA untuk menerima salah satu syarat memperoleh gelar
Sarjana Akuntansi pada tanggal 26 Juli 2022

Nama Dosen	Tanda Tangan
1. Dra. Putriana Kristanti, M.M., Ak., CA (Ketua Tim Penguji)	
2. Dra. Agustini Dyah Respati, M.B.A. (Dosen Penguji)	
3. Eka Adhi Wibowo, S.E, M.Sc. (Dosen Pembimbing)	

Yogyakarta, 09 Agustus 2022

Disahkan Oleh

Dekan Fakultas Bisnis

Ketua Program Studi Akuntansi



Dr. Perminas Pangeran, SE., M. Si.

Christine Novita Dewi, SE, MAcc, Ak, CA. CMA., CPA.

**HALAMAN PERNYATAAN PERSETUJUAN PUBLIKASI
SKRIPSI UNTUK KEPENTINGAN AKADEMIS**

Sebagai sivitas akademika Universitas Kristen Duta Wacana, saya yang bertanda tangan di bawah ini:

Nama : Santika M Lu
NIM : 12180342
Program studi : Akuntansi
Fakultas : Bisnis
Jenis Karya : Skripsi

demi pengembangan ilmu pengetahuan, menyetujui untuk memberikan kepada Universitas Kristen Duta Wacana **Hak Bebas Royalti Noneksklusif** (*None-exclusive Royalty Free Right*) atas karya ilmiah saya yang berjudul:

**“PENGARUH NET PROFIT MARGIN, RETURN ON ASSETS, DAN
RETURN ON EQUITY TERHADAP PERTUMBUHAN LABA PADA
PERUSAHAAN INDUSTRI FARMASI YANG TERDAFTAR DI BEI
TAHUN 2017 – 2020”**

beserta perangkat yang ada (jika diperlukan). Dengan Hak Bebas Royalti/Noneksklusif ini Universitas Kristen Duta Wacana berhak menyimpan, mengalih media/formatkan, mengelola dalam bentuk pangkalan data (*database*), merawat dan mempublikasikan tugas akhir saya selama tetap mencantumkan nama kami sebagai penulis/pencipta dan sebagai pemilik Hak Cipta.

Demikian pernyataan ini saya buat dengan sebenarnya.

Dibuat di : Yogyakarta
Pada Tanggal : 11 September 2022

Yang menyatakan



Santika M Lu
NIM : 12180342

HALAMAN KEASLIAN SKRIPSI

Saya menyatakan bahwa sesungguhnya skripsi dengan judul :

PENGARUH *NET PROFIT MARGIN*, *RETURN ON ASSETS*, DAN *RETURN ON EQUITY* TERHADAP PERTUMBUHAN LABA PADA PERUSAHAAN INDUSTRI FARMASI YANG TERDAFTAR DI BEI TAHUN 2017 – 2020

Yang saya kerjakan untuk melengkapi sebagian syarat untuk menjadi Sarjana pada Program Studi Akuntansi Fakultas Bisnis Universitas Kristen Duta Wacana Yogyakarta adalah bukan hasil tiruan atau duplikasi dari karya pihak lain di Perguruan Tinggi atau instansi manapun, kecuali bagian yang sumber informasinya sudah dicantumkan sebagaimana mestinya.

Jadi jika dikemudian hari didapati bahwa hasil skripsi ini adalah hasil plagiasi atau tiruan dari karya pihak lain, maka saya bersedia dikenai sanksi yakni pencabutan gelar saya.

Yogyakarta, 13 Juli 2022



Santika M Lu

12180342

HALAMAN MOTTO

“Rejoicing in hope, patient in tribulation, continuing instant in prayer”

(Bersukacitalah dalam pengharapan, sabarlah dalam kesesakan, dan bertekunlah dalam doa)

(Romans 12:12)

“Let no man despise thy youth, but be thou an example of the believers, in word, in conversation, in charity, in spirit, in faith, in purity”

(Jangan seorang pun menganggap engkau rendah karena engkau muda. Jadilah teladan bagi orang-orang percaya, dalam perkataanmu, dalam tingkah lakumu, dalam kasihmu, dalam kesetiaanmu, dan dalam kesucianmu)

(1 Timothy 4:12)

“Aku sudah memulai dengan “Dalam Nama Yesus”, dan aku tidak akan menyerah sampai aku bisa mengatakan “Puji Tuhan””

“Segala sesuatu butuh proses, apakah itu cepat atau lambat, *just enjoy it*. Menyerah di awal tidak akan membuat kisahmu menjadi *happy ending*. Jalani proses dengan rasa syukur, karena segala sesuatu akan indah pada waktunya”

“Grace to you, grace in you, grace with you, and grace make you wealth and health in every step that you make”

DUTA WACANA

HALAMAN PESEMBAHAN


Skripsi ini saya persembahkan untuk :

Papi dan Mami yang selalu mencintai, memotivasi, menjadi tempat bersandar, dan
yang selalu tak sabar menunggu putri pertamanya punya gelar sarjana

Oma tercinta yang selalu mendukung dan mendoakan

2 adik perempuanku Ling Ling dan Mei Mei yang selalu merepotkan, memroti
dan membuat emosi, tetapi selalu membuatku rindu

Sahabatku Jili dan Lala yang menantikan kepulanganku



KATA PENGANTAR

Puji dan syukur saya panjatkan kepada Tuhan Yesus Kristus, karena berkat dan rahmat-Nya saya dapat menyelesaikan skripsi ini tepat waktu. Penulisan skripsi ini dilakukan dalam rangka memenuhi salah satu syarat untuk mendapatkan gelar Sarjana Akuntansi pada Fakultas Bisnis Universitas Kristen Duta Wacana. Saya menyadari bahwa tanpa bantuan, dukungan, dan bimbingan dari berbagai pihak, skripsi ini tidak bisa terselesaikan dengan baik. Oleh karena itu, saya mengucapkan terima kasih kepada:

1. Bapak Eka Adhi Wibowo, SE., M.Sc., selaku dosen pembimbing yang telah menyediakan waktu, tenaga, dan pikiran untuk mengarahkan saya dalam penyusunan skripsi ini.
2. Dosen Fakultas Bisnis Universitas Kristen Duta Wacana yang telah memberikan ilmu selama masa kuliah.
3. Papi, Mami, Oma, Ling Ling, dan Mei Mei yang selalu mencintai, mendukung, dan mendoakan saya.
4. Angeli Tendean yang menjadi teman curhat ketika merasa down dan butuh pencerahan.
5. Teman-teman seperjuangan yang ada di Universitas Kristen Duta Wacana, terutama di Prodi Akuntansi, untuk bantuan dan dukungannya selama pembuatan skripsi maupun selama masa perkuliahan.
6. Terima kasih kepada diri saya yang sudah berjuang, bekerja keras, tegar, dan tetap tersenyum meskipun pada masa-masa sulit.

Skripsi ini masih jauh dari kata sempurna. Untuk itu, penulis sangat membutuhkan dukungan dan sumbangsih pikiran berupa kritik dan saran yang bersifat membangun dan juga bermanfaat.

Akhir kata, semoga Tuhan Yesus selalu menyertai dan memberkati semua pihak yang terlibat dalam pembuatan skripsi ini. Semoga skripsi ini juga bisa bermanfaat untuk pengembangan ilmu pengetahuan.

Yogyakarta,

Santika M Lu



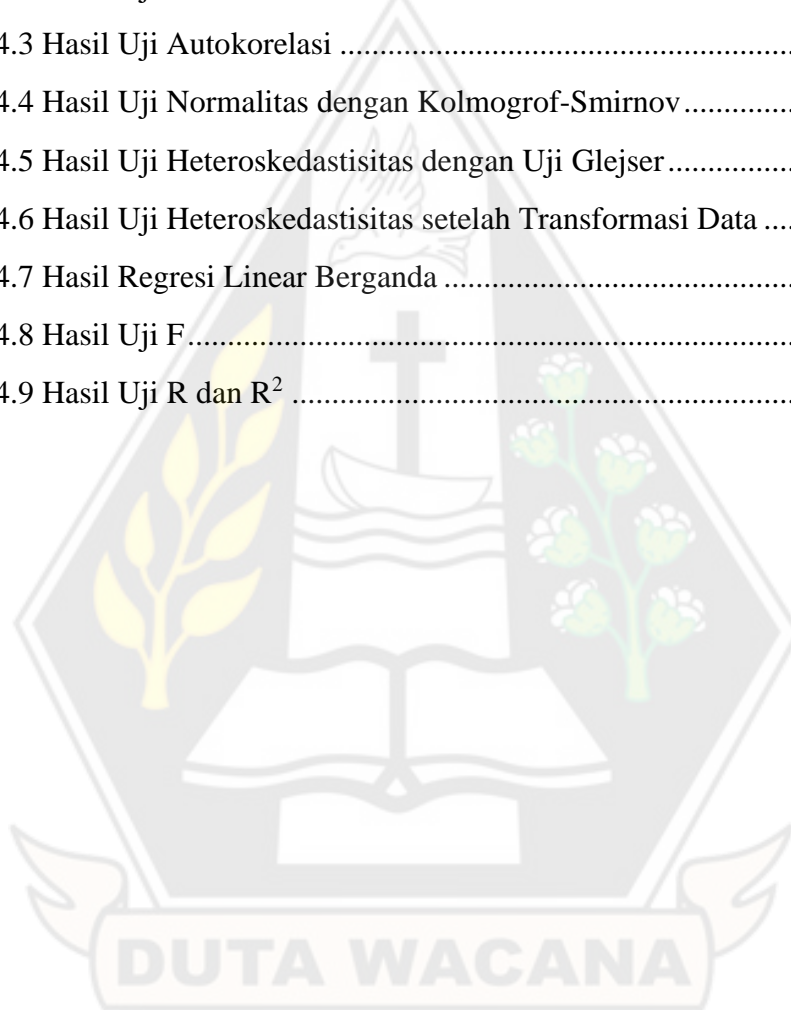
DAFTAR ISI

HALAMAN PENGANTAR.....	ii
HALAMAN PENGESAHAN.....	iii
HALAMAN KEASLIAN SKRIPSI	iv
HALAMAN MOTTO	v
HALAMAN PESEMBAHAN	vi
KATA PENGANTAR	vii
DAFTAR ISI.....	ix
DAFTAR TABEL.....	xi
DAFTAR GAMBAR	xii
DAFTAR LAMPIRAN.....	xiii
ABSTRAK	xiv
<i>ABSTRACT</i>	xv
BAB I.....	1
1.1 Latar Belakang	1
1.2 Rumusan Masalah	5
1.3 Tujuan Penelitian.....	5
1.4 Manfaat Penelitian.....	6
1.4.1 Manfaat Teoritis	6
1.4.2 Manfaat Praktisi	6
1.5 Batasan Penelitian	7
BAB II.....	8
2.1 Landasan Teori	8
2.1.1 Teori Sinyal (<i>Signaling Theory</i>).....	8
2.1.2 Teori Agensi (<i>Agency Theory</i>).....	9
2.1.3 Laporan Keuangan	10
2.1.4 Analisis Rasio	12
2.1.5 Rasio Profitabilitas	13
2.1.6 Pertumbuhan Laba	15
2.2 Penelitian Terdahulu.....	16
2.3 Pengembangan Hipotesis	19
2.4 Kerangka Pemikiran	21
BAB III	22
3.1 Data dan Sumber Data.....	22

3.1.1	Data	22
3.1.2	Sumber Data.....	22
3.2	Populasi dan Sampel	22
3.2.1	Populasi.....	22
3.2.2	Sampel.....	22
3.3	Definisi Variabel dan Pengukuran	23
3.3.1	Variabel Dependen.....	23
3.3.2	Variabel Independen	24
3.4	Model Statistik dan Uji Hipotesis	25
3.4.1	Statistik Deskriptif	25
3.4.2	Uji Asumsi Klasik.....	25
3.4.3	Analisis Regresi Linear Berganda.....	27
3.4.4	Uji Hipotesis	27
BAB IV	30
4.1	Statistik Deskriptif.....	30
4.2	Uji Asumsi Klasik	31
4.2.1	Uji Multikolinieritas.....	31
4.2.2	Uji Autokorelasi.....	31
4.2.3	Uji Normalitas.....	32
4.2.4	Uji Heterosedastisitas.....	32
4.3	Analisis Regresi Linear Berganda.....	33
4.4	Uji Hipotesis.....	35
4.4.1	Uji t (Parsial).....	35
4.4.2	Uji F (Simultan)	36
4.4.3	Koefisien Korelasi (R) dan Koefisien Determinasi (R^2).....	36
4.5	Pembahasan	37
4.5.1	Pengaruh <i>Net Profit Margin</i> terhadap Pertumbuhan Laba.....	37
4.5.2	Pengaruh <i>Return on Assets</i> terhadap Pertumbuhan Laba.....	38
4.5.3	Pengaruh <i>Return on Equity</i> terhadap Pertumbuhan Laba	39
4.5.4	Perbandingan Pertumbuhan Laba Sebelum dan Setelah Covid-19.	40
BAB V	41
5.1	Kesimpulan.....	41
5.2	Keterbatasan Penelitian	42
5.3	Saran	42
DAFTAR PUSTAKA	44

DAFTAR TABEL

Tabel 1.1 Ringkasan Berita Industri Farmasi	3
Tabel 2.1 Penelitian Terdahulu	16
Tabel 3.1 Kriteria Sampel	23
Tabel 3.2 Dasar Pengambilan Keputusan Uji Durbin – Watson	26
Tabel 4.1 Hasil Statistik Deskriptif	48
Tabel 4.2 Hasil Uji Multikolinearitas	48
Tabel 4.3 Hasil Uji Autokorelasi	49
Tabel 4.4 Hasil Uji Normalitas dengan Kolmogrof-Smirnov	49
Tabel 4.5 Hasil Uji Heteroskedastisitas dengan Uji Glejser	49
Tabel 4.6 Hasil Uji Heteroskedastisitas setelah Transformasi Data	50
Tabel 4.7 Hasil Regresi Linear Berganda	50
Tabel 4.8 Hasil Uji F	50
Tabel 4.9 Hasil Uji R dan R ²	51




DAFTAR GAMBAR

Gambar 2.1 Kerangka Pemikiran	21
-------------------------------------	----



DAFTAR LAMPIRAN

Lampiran 1. Rekapitulasi Data	47
Lampiran 2. Hasil Analisis Statistik Deskriptif	48
Lampiran 3. Hasil Uji Multikolonieritas	48
Lampiran 4. Hasil Uji Autokorelasi	49
Lampiran 5. Hasil Uji Normalitas	49
Lampiran 6. Hasil Uji Heteroskedastisitas	49
Lampiran 7. Hasil Uji Heteroskedastisitas Setelah Transformasi Data	50
Lampiran 8. Hasil Analisis Regresi Linear Berganda	50
Lampiran 9. Hasil Uji F	50
Lampiran 10. Hasil Uji R Dan R^2	51



**PENGARUH *NET PROFIT MARGIN*, *RETURN ON ASSETS*, DAN
RETURN ON EQUITY TERHADAP PERTUMBUHAN LABA PADA
PERUSAHAAN INDUSTRI FARMASI YANG TERDAFTAR DI BEI
TAHUN 2017 – 2020**

Santika M Lu

12180342

Program Studi Akuntansi Fakultas Bisnis

Universitas Kristen Duta Wacana

Email: santikamelania@gmail.com

ABSTRAK

Penelitian ini menguji pengaruh pengaruh *Net Profit Margin* (NPM), *Return on Assets* (ROA), dan *Return on Equity* (ROE) terhadap pertumbuhan laba pada perusahaan industri farmasi. Pengambilan sampel dilakukan dengan menggunakan metode *purposive sampling*. Sampel yang diperoleh dalam penelitian ini adalah sebesar 11 perusahaan industri farmasi yang terdaftar di BEI dengan periode penelitian tahun 2017 – 2020. Analisis data menggunakan metode kuantitatif, dengan pengujian asumsi klasik, regresi linear berganda, serta uji hipotesis dengan IBM SPSS 25. Hasil penelitian menunjukkan bahwa secara parsial *Net Profit Margin*, *Return on Assets*, dan *Return on Equity* tidak berpengaruh terhadap pertumbuhan laba. Sedangkan secara simultan, semua variabel berpengaruh terhadap pertumbuhan laba.

Kata kunci : *Net Profit Margin*, *Return on Assets*, *Return on Equity*, Pertumbuhan Laba

***INFLUENCE OF NET PROFIT MARGIN, RETURN ON ASSETS, AND
RETURN ON EQUITY ON PROFIT GROWTH IN PHARMACEUTICAL
INDUSTRY COMPANIES LISTED ON IDX 2017 – 2020***

Santika M Lu

12180342

Accounting Study Program, Faculty of Business

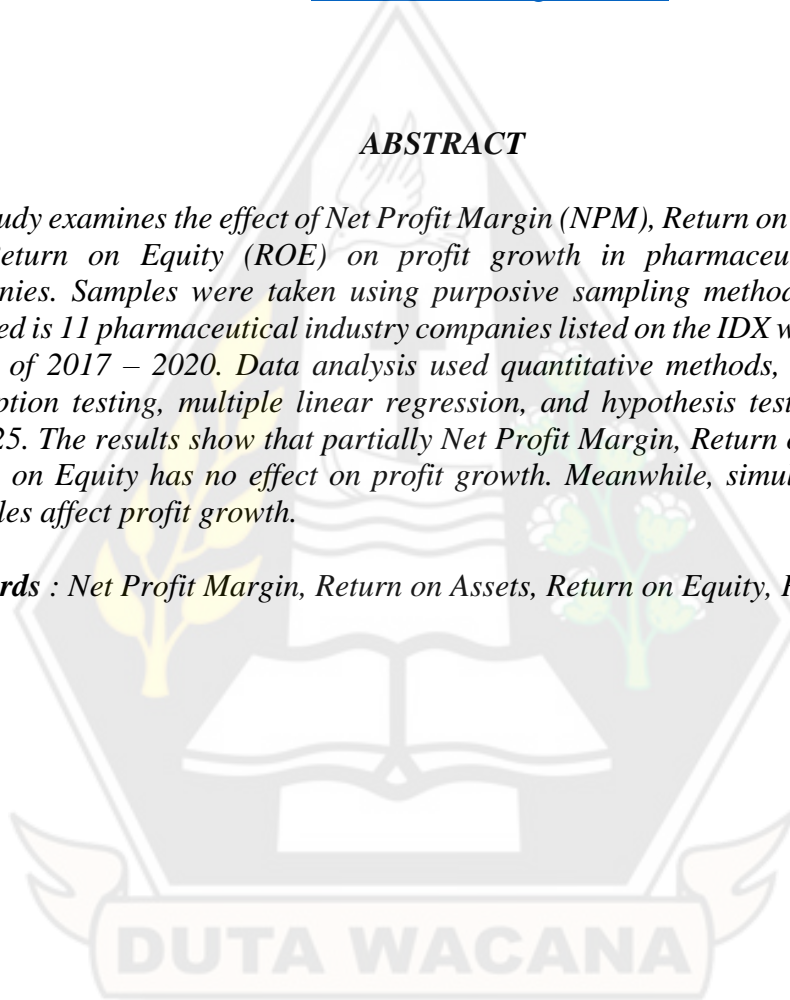
Duta Wacana Christian University

Email: santikamelania@gmail.com

ABSTRACT

This study examines the effect of Net Profit Margin (NPM), Return on Assets (ROA), and Return on Equity (ROE) on profit growth in pharmaceutical industry companies. Samples were taken using purposive sampling method. The sample obtained is 11 pharmaceutical industry companies listed on the IDX with a research period of 2017 – 2020. Data analysis used quantitative methods, with classical assumption testing, multiple linear regression, and hypothesis testing with IBM SPSS 25. The results show that partially Net Profit Margin, Return on Assets, and Return on Equity has no effect on profit growth. Meanwhile, simultaneously, all variables affect profit growth.

Keywords : *Net Profit Margin, Return on Assets, Return on Equity, Profit Growth*



BAB I

PENDAHULUAN

1.1 Latar Belakang

Perusahaan bisa dikatakan efektif jika dapat menghasilkan laba yang maksimal. Perusahaan perlu mendapatkan laba untuk memperkuat nilai investasi awal dan terus menciptakan nilai untuk jaringan pelanggan melalui produk atau layanan, serta membuat jatuh tempo dalam jangka panjang di lingkungan yang sangat kompetitif ini. Diantara perusahaan yang menyediakan produk dan layanan, perusahaan industri farmasi merupakan perusahaan yang juga bertujuan untuk menghasilkan laba. Industri farmasi merupakan bidang kesehatan yang menggabungkan ilmu kimia dan kesehatan, yang dalam praktiknya melingkupi pembuatan dan peracikan obat, keamanan dan efektivitas dalam pemakaian obat-obatan, evaluasi efikasi, dan pemberitahuan informasi obat-obatan.

Dari segi prospek bisnis, industri farmasi akan menjadi menarik di masa depan karena beberapa hal yaitu kesadaran masyarakat dalam menjaga kesehatan, adanya jenis penyakit baru, faktor bertambahnya usia, dan tingkat pendapatan masyarakat yang cenderung makin meningkat. Oleh sebab itu, industri farmasi menjadi salah satu kebutuhan masyarakat khususnya di masa pandemi covid-19. Perusahaan industri farmasi memainkan peran kunci dalam masyarakat karena berpusat pada hak asasi manusia yang mendasar, yaitu kesehatan.

Kementerian Investasi/Badan Koordinasi Pasar Modal (BKPM) dalam berita publikasi lewat situs resminya menjelaskan bahwa pandemi covid-19 secara tak terduga telah menyadarkan masyarakat akan pentingnya obat-obatan, perangkat medis, dan tenaga kesehatan. Persaingan untuk mengembangkan vaksin covid-19

telah mendorong negara-negara untuk lebih terlibat dalam program penelitian kesehatan, pengadaan vitamin, suplemen, dan obat-obatan untuk meningkatkan kekebalan tubuh. Di Indonesia, farmasi merupakan industri yang menjanjikan. Oleh sebab itu, pemerintah telah memasukan industri farmasi dan perangkat medis sebagai salah satu sektor prioritas dalam upaya mewujudkan program *Making Indonesia 4.0*. Pemerintah berusaha untuk meningkatkan daya saing industri ini dengan mendorong terselenggaranya transformasi digital berbasis teknologi. (sumber : www.bkpm.go.id 2021)

Kementerian Perindustrian Republik Indonesia dalam publikasi laporan buku analisis industri tahun 2021, mengatakan bahwa industri farmasi di Indonesia memiliki potensi pertumbuhan yang signifikan. Mengingat industri ini merupakan kebutuhan utama dengan tingkat urgensi yang tinggi, maka minat terhadap produk farmasi akan meningkat seiring bertambahnya jumlah penduduk dan kebutuhannya. Hal ini juga didorong oleh kesadaran masyarakat tentang pentingnya kesehatan dan perlunya obat-obatan. Pasar industri farmasi juga diperkirakan akan mengalami peningkatan dengan hadirnya Jaminan Kesehatan Nasional (JKN) yang akan menjangkau masyarakat di berbagai wilayah dan ditargetkan akan memberikan jaminan kesehatan kepada seluruh masyarakat Indonesia. Dengan bertambahnya kepesertaan, minat untuk obat-obatan juga akan meningkat untuk memenuhi kebutuhan dan permintaan pasar. Dengan membaiknya upah per kapita dan semakin berkembangnya cakupan pelayanan kesehatan Indonesia, maka peredaran obat dari perusahaan industri farmasi di Indonesia akan semakin besar dan memiliki dampak baik dengan pertumbuhan industri farmasi Indonesia kedepannya. (sumber: www.kemenperin.go.id, 2022)

Tabel 1.1 Ringkasan Berita Industri Farmasi

No	Ringkasan Berita	Sumber
1	Potensi yang memberikan janji dalam bidang Industri Farmasi dan Kesehatan di Indonesia	https://www.bkpm.go.id/id/publikasi/detail/berita/potensi-menjanjikan-di-industri-farmasi-dan-kesehatan-indonesia
2	Membangun Kemandirian Industri Farmasi Nasional - Buku Analisis Pembagunan Industri Edisi II 2021	https://www.kemenperin.go.id/download/26388/Buku-Analisis-Industri-Farmasi-2021

Sumber : Data diolah

Permintaan akan kebutuhan masyarakat terhadap obat-obatan membuat industri farmasi terus melakukan penelitian dan pengembangan (R&D), hal ini menyebabkan terjadinya peningkatan penjualan. Namun, peningkatan penjualan belum tentu menunjukkan kinerja yang baik. Hal itu karena pemangku kepentingan seperti investor dan kreditur menilai berhasilnya sebuah perusahaan berdasarkan pada kinerja manajemen untuk menghasilkan laba dimasa depan serta memiliki dampak signifikan terhadap jumlah pengembalian (*return*) dan pengambilan keputusan investasi.

Pertumbuhan laba merupakan naik atau turunnya laba dalam satu tahun. Bagi manajemen, informasi pertumbuhan laba digunakan untuk menilai operasional perusahaan di masa lalu sehingga manajer dapat merancang strategi baru dan prospek kinerja perusahaan, sehingga memudahkan pengambilan keputusan yang tepat (Valerian dan Kurnia, 2018). Melakukan analisis laporan keuangan merupakan cara agar dapat mengetahui pertumbuhan laba. Analisis laporan keuangan bisa dilakukan dengan menggunakan analisis rasio. Ada empat jenis analisis rasio, yaitu rasio likuiditas, rasio solvabilitas, rasio aktivitas dan rasio profitabilitas. Rasio profitabilitas merupakan fokus dalam penelitian ini, dan

digunakan untuk menentukan kemampuan perusahaan dalam mengupayakan perolehan laba serta pertumbuhannya dari waktu ke waktu. Melalui rasio profitabilitas, akan menunjukkan kemampuan perusahaan agar bisa menghasilkan laba pada tingkat penjualan, aset, dan modal dari saham tertentu (Hanafi dan Halim, 2016). *Net Profit Margin* (NPM), *Return on Assets* (ROA), dan *Return on Equity* (ROE) digunakan sebagai variabel independen untuk mengukur rasio profitabilitas dalam penelitian ini.

NPM mengukur kapasitas dari perusahaan agar bisa menghasilkan laba dari segi penjualan (Ningsih, 2020). NPM yang semakin tinggi, maka semakin produktif kinerja perusahaan dan akan semakin banyak investor yang mau berinvestasi di dalamnya, serta peluang agar bisa memperoleh laba juga akan semakin baik. ROA menunjukkan kemampuan untuk mengelola aset yang dijalankan dalam perusahaan, ROA yang semakin besar, maka tingkat laba akan semakin baik dan besar dari pemanfaatan aset (Alamsyah, 2018). ROE memberikan penilaian terhadap kapasitas perusahaan dalam menghasilkan laba dengan menggunakan modal sendiri (Safitri dan Mukaram, 2018). Bagi investor, rasio ini sangat penting karena menentukan derajat investasi pada perusahaan. Semakin rendah ROE, semakin rendah margin laba bagi investor. ROE yang tinggi memberikan petunjuk jika sebuah perusahaan sudah efisien dalam menggunakan atau melakukan pengelolaan modal sendiri, sehingga menghasilkan laba yang lebih dibandingkan tahun-tahun sebelumnya.

Berdasarkan uraian diatas, peneliti ingin mengetahui pengaruh profitabilitas terhadap pertumbuhan laba dalam bidang industri farmasi, dimana industri farmasi merupakan salah satu industri yang sangat berpengaruh terutama dalam masa

pandemi sekarang ini. Maka dari itu, judul dalam penelitian yang akan diteliti ini adalah “Pengaruh *Net Profit Margin*, *Return on Assets*, dan *Return on Equity* terhadap Pertumbuhan Laba pada Perusahaan Industri Farmasi yang Terdaftar di BEI Tahun 2017 – 2020”. Perbedaan dengan penelitian sebelumnya adalah dalam penelitian yang akan diteliti ini akan menggunakan perusahaan dalam bidang industri farmasi yang terdaftar dalam BEI dengan periode penelitian pada tahun 2017 - 2020.

1.2 Rumusan Masalah

Dalam penelitian ini, terdapat beberapa rumusan masalah, yakni:

1. Apakah *Net Profit Margin* berpengaruh terhadap pertumbuhan laba perusahaan industri farmasi tahun 2017 – 2020?
2. Apakah *Return on Assets* berpengaruh terhadap pertumbuhan laba perusahaan industri farmasi tahun 2017 – 2020?
3. Apakah *Return on Equity* berpengaruh terhadap pertumbuhan laba perusahaan industri farmasi tahun 2017 – 2020?

1.3 Tujuan Penelitian

Terdapat beberapa tujuan dalam penelitian, diantaranya adalah:

1. Untuk menguji pengaruh *Net Profit Margin* terhadap pertumbuhan laba perusahaan industri farmasi tahun 2017 – 2020.
2. Untuk menguji pengaruh *Return on Assets* terhadap pertumbuhan laba perusahaan industri farmasi tahun 2017 – 2020.

3. Untuk menguji pengaruh *Return on Equity* terhadap pertumbuhan laba perusahaan industri farmasi tahun 2017 – 2020.
4. Untung membandingkan pertumbuhan laba sebelum dan setelah adanya covid-19.

1.4 Manfaat Penelitian

1.4.1 Manfaat Teoritis

Peneliti memiliki harapan bahwa penelitian ini bisa memberikan manfaat sebagai sumbangan pengetahuan, terutama dalam hal meneliti kinerja keuangan terhadap pertumbuhan laba perusahaan, pengembangan ilmu teoritis, serta bisa menjadi sumber referensi bagi para peneliti yang akan melanjutkan dengan topik yang berkaitan.

1.4.2 Manfaat Praktisi

Peneliti memiliki harapan bahwa penelitian ini bisa memberikan manfaat terhadap pihak-pihak, diantaranya adalah:

1. Manajemen Perusahaan

Penelitian ini diharapkan bisa membagikan informasi agar bisa dipertimbangkan dalam perusahaan untuk membuat keputusan dan kebijakan selanjutnya.

2. Pihak Berkepentingan

Penelitian ini diharapkan bisa membagikan tambahan informasi agar bisa mengambil keputusan, baik keputusan untuk berinvestasi, memberikan pinjaman, dan sebagai informasi tambahan untuk menganalisis kondisi sebuah perusahaan pada industri farmasi yang terdaftar dalam BEI.

3. Peneliti

Peneliti dapat mengimplementasikan ilmu yang didapatkan selama masa perkuliahan, dan dapat menambah pengetahuan peneliti tentang menganalisis kinerja perusahaan terhadap pertumbuhan laba.

4. Peneliti selanjutnya

Penelitian ini diharapkan bisa membagikan informasi lanjutan dan bisa menjadi bahan dalam penelitian di masa depan. Peneliti juga berharap penelitian bisa membuka jalan bagi penelitian yang lebih mendalam tentang masalah sejenis di masa depan.

1.5 Batasan Penelitian

Penelitian ini berfokus pada rasio profitabilitas yang pengukurannya menggunakan *Net Profit Margin* (NPM), *Return on Assets* (ROA), dan *Return on Equity* (ROE) agar bisa mengetahui pertumbuhan laba pada perusahaan industri farmasi yang terdaftar di BEI. Penelitian ini juga menggunakan data *time series* dengan periode tahun 2017 – 2020.

BAB V

KESIMPULAN, KETERBATASAN, DAN SARAN

5.1 Kesimpulan

Dari hasil analisis data yang diuraikan di atas, maka dapat ditarik kesimpulan, diantaranya adalah:

1. Pertumbuhan laba perusahaan industri farmasi yang terdaftar di BEI tahun 2017 – 2020 tidak dipengaruhi oleh *Net Profit Margin* (margin laba bersih). Hal tersebut membuktikan kenaikan *Net Profit Margin* tidak selalu diikuti dengan pertumbuhan laba. Dalam hal ini, perusahaan belum efektif dalam memperoleh laba melalui penjualan.
2. Pertumbuhan laba perusahaan industri farmasi yang terdaftar di BEI tahun 2017 – 2020 tidak dipengaruhi oleh *Return on Assets* (pengembalian atas aset). Hal tersebut membuktikan kenaikan *Return on Assets* tidak selalu diikuti dengan pertumbuhan laba. Dalam hal ini, perusahaan belum mampu mengelola aset dengan baik untuk memperoleh laba.
3. Pertumbuhan laba perusahaan industri farmasi yang terdaftar di BEI tahun 2017 – 2020 tidak dipengaruhi oleh *Return on Equity*. Hal tersebut membuktikan kenaikan *Return on Equity* tidak selalu diikuti dengan pertumbuhan laba. Dalam hal ini, perusahaan belum mampu memanfaatkan modalnya dengan baik untuk memperoleh laba.

5.2 Keterbatasan Penelitian

1. Penelitian ini memiliki batas penggunaan rasio profitabilitas untuk mengetahui pertumbuhan laba perusahaan.
2. Penelitian ini terbatas karena memiliki jumlah sampel yang sedikit karena jumlah perusahaan farmasi yang terdaftar di BEI juga sedikit, serta sedikitnya perusahaan yang memenuhi kriteria.
3. Penelitian ini terbatas karena hanya mempergunakan 4 tahun periode dalam penelitian, yakni pada tahun 2017 – 2020.
4. Penelitian ini terbatas hanya terhadap perusahaan industri farmasi yang terdaftar di BEI.

5.3 Saran

1. Bagi perusahaan, sebaiknya meningkatkan lagi strategi yang digunakan saat ini, terutama dalam penjualan, penggunaan aset, dan pengelolaan modal saham. Dengan demikian akan menambah peluang untuk pertumbuhan laba yang meningkat.
2. Untuk investor dan calon investor, alangkah baiknya diperhatikan informasi terkait keuangan dengan baik dan mengambil keputusan yang bijak agar terhindar dari risiko yang tidak diinginkan.
3. Bagi peneliti selanjutnya, diharapkan untuk memberikan tambahan variabel dalam penelitian atau mengubah variabel penelitian dan memperbanyak sampel dari berbagai sektor perusahaan, serta melakukan perpanjangan periode tahun dalam penelitian. Penelitian selanjutnya juga

dapat menambahkan tahun 2021 untuk mengetahui pertumbuhan laba, terutama pada masa pandemi covid-19.



DAFTAR PUSTAKA

- Alamsyah, Sustari. 2018. “*Pengaruh Capital Adequacy Ratio (Car), Non Performing Loan (Npl), Loan To Deposit Ratio (Ldr), Return On Asset (Roa) Dan Net Interest Margin (Nim) Terhadap Pertumbuhan Laba (Studi Empiris Pada Perusahaan Perbankan Indonesia Periode 2011-2015).*” *Competitive Jurnal Akuntansi Dan Keuangan*. Vol 2. No.1 hal 32–54.
- Andriyani, Ima. 2015. “*Pengaruh Rasio Keuangan Terhadap Pertumbuhan Laba Pada Perusahaan Pertambangan Yang Terdaftar Di Bursa Efek Indonesia.*” *Jurnal Manajemen Dan Bisnis*. Vol 13. No.3 hal 344–58.
- Belkaoui, Ahmed Riahi. 2007. *Accounting Theory - Teori Akuntansi Edisi 5*. Jakarta : Salemba Empat.
- Bionda, Azeria Ra, and Nera Marinda Mahdar. 2017. “*Pengaruh Gross Profit Margin, Net Profit Margin, Return on Asset, Dan Return on Equity Terhadap Pertumbuhan Laba Pada Perusahaan Manufaktur Di Bursa Efek Indonesia.*” *Kalbisocio : Jurnal Bisnis Dan Komunikasi*. Vol 4. No.1 hal 10–16.
- Dianitha, Kharisma Aulia, Endang Masitoh, and Purnama Siddi. 2020. “*Pengaruh Rasio Keuangan Terhadap Pertumbuhan Laba Pada Perusahaan Makanan Dan Minuman Di BEI.*” *Jurnal Berkala Akuntansi Dan Keuangan Indonesia (BAKI)*. Vol 5. No.1 hal 14–30.
- Erawati, Teguh, and Ignatius Joko Widayanto. 2016. “*Pengaruh Working Capital To Total Asset, Operating Income To Total Liabilities, Total Asset Turnover, Return On Asset, Dan Return On Equity Terhadap Pertumbuhan Laba Pada Perusahaan Manufaktur Yang Terdaftar Di Bursa Efek Indonesia.*” *Jurnal Akuntansi*. Vol 4. No.2 hal 49–60.
- Ghozali, H Imam. 2018. *Aplikasi Analisis Multivariate Dengan Program IBM SPSS* 25. 9th ed. Semarang: Semarang : Badan Penerbit Universitas Diponegoro.
- Gumanti, Tatang A. 2009. “*Teori Sinyal Dalam Manajemen Keuangan,*”

- Hanafi, Mamduh M, and Abdul Halim. 2016. *Analisis Laporan Keuangan*. 5th ed. Yogyakarta: Yogyakarta : UPP STIM YKPN.
- Harahap, Sofyan Syafri. 2015. *Analisis Kritis Atas Laporan Keuangan*. Jakarta: Jakarta : RajaGrafindo Persada.
- Heikal, Mohd, Muammar Khaddafi, and Ainatul Ummah. 2014. “*Influence Analysis of Return on Assets (ROA), Return on Equity (ROE), Net Profit Margin (NPM), Debt To Equity Ratio (DER), and Current Ratio (CR), Against Corporate Profit Growth In Automotive In Indonesia Stock Exchange.*” *International Journal of Academic Research in Business and Social Sciences*. Vol 4. No.12 hal 101–14.
- Jensen, Michael C dan Meckling, William H. 1976. “*Theory of The Firm: Managerial Behavior, Agency Costs and Ownership Structure*”. *Journal of Financial Economics* 3. Hal.305–360.
- Juwari, and Arrum Mustika Zulvian. 2020. “*Pengaruh DER, ROA, ROE, Dan NPM Terhadap Pertumbuhan Laba Pada Perusahaan Subsektor Konstruksi Bangunan Yang Terdaftar Di BEI.*” *Jurnal GeoEkonomi*. Vol 11, No.2 hal 188–201.
- Kasmir. 2019. *Analisis Laporan Keuangan - Cetakan Ke-12*. Depok: Depok : PT RajaGrafindo Persada.
- Kementrian Investasi/Badan Koordinasi Pasar Modal (BKPM). 2021. “*Potensi Menjanjikan Di Industri Farmasi Dan Kesehatan Indonesia.*” 2021. <https://www.bkpm.go.id/id/publikasi/detail/berita/potensi-menjanjikan-di-industri-farmasi-dan-kesehatan-indonesia> diakses pada 27 Maret 2022 pukul 21.50.
- Kementrian Perindustrian Republik Indonesia. 2021. “*Membangun Kemandirian Industri Farmasi Nasional - Buku Analisis Pembangunan Industri.*” 2021. <https://www.kemenperin.go.id/download/26388/Buku-Analisis-Industri-Farmasi-2021> diakses pada 17 Maret 2021 pukul 23.40.

- Martini, Rurul Siti, and Purnama Siddi. 2021. “*Pengaruh Return On Assets, Debt to Equity Ratio, Total Assets Turnover, Net Profit Margin, Dan Kepemilikan Manajerial Terhadap Pertumbuhan Laba.*” *Jurnal Akuntansi Dan Keuangan*. Vol 18. No.1 hal 99–109.
- Napitupulu, Rina Dameria. 2019. “*Determinasi Rasio Likuiditas Dan Rasio Profitabilitas Terhadap Pertumbuhan Laba Pada Perusahaan Yang Terdaftar Di Bursa Efek Indonesia.*” *JISAMAR (Journal of Information System, Applied, Management, Accounting and Research)*. Vol 3. No.2 hal 115–20.
- Ningsih, Sri Rahayu. 2020. “*Pengaruh Current Ratio, Debt To Asset Ratio, Dan Net Profit Margin Terhadap Pertumbuhan Laba.*” *Jurnal Ilmu Dan Riset Manajemen*. Vol 9. No.6 hal 1–15.
- Safitri, Anggi Maharani, and Mukaram. 2018. “*Pengaruh ROA, ROE, Dan NPM Terhadap Pertumbuhan Laba Pada Perusahaan Sektor Industri Barang Konsumsi Yang Terdaftar Di Bursa Efek Indonesia.*” *Jurnal Riset Bisnis Dan Investasi*. Vol 4. No.1.
- Simamora, Reynaldo, and Harlyn Siagian. 2022. “*Pengaruh Rasio Keuangan Terhadap Pertumbuhan Laba Perusahaan Sub Sektor Food and Beverage Yang Terdaftar Di BEI Dari Tahun 2018-2020.*” *Jurnal Ilmiah Indonesia*. Vol 7. No.2 hal 2356–69.
- Spence, Michael. 1973. “*Job Market Signaling.*” *The Quarterly Journal of Economics*. Vol 87. No.3 hal 355–74.
- Valerian, Davin, and Ratnawati Kurnia. 2018. “*Pengaruh Rasio Solvabilitas, Aktivitas, Likuiditas Dan Book Tax Differences Terhadap Pertumbuhan Laba (Studi Empiris Pada Perusahaan Ritel Dan Manufaktur Yang Terdaftar Di Bursa Efek Indonesia Tahun 2014-2015).*” *ULTIMA Accounting*. Vol 10. No.2 hal 110–23.
- Widiyanti, Marlina. 2019. “*Pengaruh Net Profit Margin, Return On Assets Dan Debt To Equity Ratio Terhadap Pertumbuhan Laba Pada Perusahaan LQ-45.*” *Jurnal Riset Akuntansi Dan Keuangan*. Vol 7. No.3 hal 545–554.