

**PENGARUH RASIO PASAR DAN RASIO
PROFITABILITAS TERHADAP RETURN SAHAM
(STUDI EMPIRIS PADA INDUSTRI FARMASI DI BURSA EFEK
INDONESIA)**

SKRIPSI



Disusun Oleh :

KEVIN IGNATIUS SUHARTONO

11150032

MANAJEMEN

**FAKULTAS BISNIS MANAJEMEN
UNIVERSITAS KRISTEN DUTA WACANA
YOGYAKARTA**

2023

HALAMAN PENGAJUAN

Diajukan Kepada Fakultas Bisnis Program Studi Manajemen

Universitas Kristen Duta Wacana Yogyakarta

Untuk Memenuhi Sebagian Syarat-Syarat

Guna Memperoleh Gelar

Sarjana Manajemen



DISUSUN OLEH:

KEVIN IGNATIUS SUHARTONO

11150032

PROGRAM STUDI MANAJEMEN FAKULTAS BISNIS

UNIVERSITAS KRISTEN DUTA WACANA

YOGYAKARTA

2023

HALAMAN PERNYATAAN PERSETUJUAN PUBLIKASI
SKRIPSI/TESIS/DISERTASI UNTUK KEPENTINGAN AKADEMIS

Sebagai sivitas akademika Universitas Kristen Duta Wacana, saya yang bertanda tangan di bawah ini:

Nama : Kevin Ignatius Suhartono
NIM : 11150032
Program studi : Manajemen
Fakultas : Bisnis
Jenis Karya : Skripsi

demi pengembangan ilmu pengetahuan, menyetujui untuk memberikan kepada Universitas Kristen Duta Wacana **Hak Bebas Royalti Noneksklusif** (*None-exclusive Royalty Free Right*) atas karya ilmiah saya yang berjudul:


“PENGARUH RASIO PASAR DAN RASIO PROFITABILITAS TERHADAP RETURN SAHAM (STUDI EMPIRIS PADA INDUSTRI FARMASI DI BURSA EFEK INDONESIA) “

berserta perangkat yang ada (jika diperlukan). Dengan Hak Bebas Royalti/Noneksklusif ini Universitas Kristen Duta Wacana berhak menyimpan, mengalih media/formatkan, mengelola dalam bentuk pangkalan data (*database*), merawat dan mempublikasikan tugas akhir saya selama tetap mencantumkan nama kami sebagai penulis/pencipta dan sebagai pemilik Hak Cipta.

Demikian pernyataan ini saya buat dengan sebenarnya.

Dibuat di : Yogyakarta
Pada Tanggal : 19 Januari 2024

Yang menyatakan


(Kevin Ignatius Suhartono)
NIM.11150032

HALAMAN PENGESAHAN

Skripsi dengan judul:

**PENGARUH RASIO PASAR DAN RASIO PROFITABILITAS TERHADAP
RETURN SAHAM (Studi Empiris Pada Industri Farmasi di Bursa Efek Indonesia)**

telah diajukan dan dipertahankan oleh:

KEVIN IGNATIUS SUHARTONO

11150032

Dalam Ujian Skripsi Program Studi Manajemen

Fakultas Bisnis

Universitas Kristen Duta Wacana

dan dinyatakan DITERIMA untuk memenuhi salah satu syarat memperoleh gelar Sarjana

Manajemen pada tanggal **18 AUG 18 AUG 2023**

Nama Dosen

1. Dra. Umi Murtini, M.Si
(Ketua Tim)
2. Dr Elok Pakaryaningsih, SE., M.Si
(Dosen Penguji)
3. Dra. Insiwijati Prasetyaningsih, MM
(Dosen Pembimbing)

Tanda Tangan

: 
: 
: 

Yogyakarta, **30 AUG 2023**

Disahkan Oleh:

Dekan Fakultas Bisnis

Ketua Program Studi



Dr. Perminas Pangeran, Msi

Drs. Sisnuhadi, MBA, Ph.D

HALAMAN KEASLIAN SKRIPSI

Saya menyatakan sesungguhnya skripsi dengan judul:

**PENGARUH RASIO PASAR DAN RASIO
PROFITABILITAS TERHADAP RETURN SAHAM
(STUDI EMPIRIS PADA INDUSTRI FARMASI DI BURSA EFEK INDONESIA)**

Skripsi yang saya kerjakan untuk melengkapi sebagian syarat untuk menjadi Sarjana pada Program Studi Manajemen Fakultas Bisnis Universitas Kristen Duta Wacana Yogyakarta adalah bukan hasil tiruan atau duplikasi dari karya pihak lain di Perguruan Tinggi atau instansi manapun, kecuali bagian yang sumber informasinya sudah dicantumkan sebagaimana mestinya.

Jika dikemudian hari didapati bahwa hasil skripsi ini adalah hasil plagiat atau tiruan dari pihak lain, maka saya bersedia dikenai sanksi yakni pencabutan gelar saya.

Yogyakarta, 2 Agustus 2023



Kevin Ignatius Suhartono

HALAMAN MOTTO

In Vino Veritas

Sebab Aku ini mengetahui rancangan rancangan apa yang ada padaKu mengenai kau, demikianlah firman Tuhan, yaitu rancangan damai sejahtera dan bukan rancangan kecelakaan, untuk memberikan kepadamu hari depan yang penuh harapan”

(Yeremia 29:11)

“Segala perkara dapat kutanggung di dalam Dia yang memberi kekuatan kepadaku”

(Filipi 4:13)

Takut akan TUHAN adalah permulaan pengetahuan, tetapi orang bodoh menghina hikmat dan didikan.

Amsal 1:7 TB

Si Tou Timou Tumou Tou

DUTA WACANA

HALAMAN PERSEMBAHAN

Skripsi ini penulis persembahkan untuk:

1. Terima kasih Kepada Tuhan Yesus Kristus
2. Terima kasih saya ucapkan kepada orang tua dan kakak-kakak saya sebagai keluarga yang mendukung dan membimbing saya secara moril dan materi.
3. Terima kasih kepada Bu Dra. Insiwijati Prasetyaningsih, M.M. Sebagai dosen pembimbing yang telah menuntun serta mengarahkan saya dalam pengerjaan skripsi
4. Terima kasih saya ucapkan kepada Venica yang telah membantu saya dalam pengerjaan skripsi saya.
5. Terima kasih Kepada Julio Salindeho yang banyak membantu saya dalam segala hal.
6. Terima kasih Kepada Billy Christo Manoy dan Jeferson Karebungu yang selalu setia menemani saya dalam segala hal.
7. Terima kasih saya ucapkan kepada Tasya dan Bryan yang telah membantu saya dalam pengerjaan skripsi saya.
8. Terima kasih saya ucapkan kepada seluruh teman-teman yang mendukung saya dalam pengerjaan skripsi saya.

KATA PENGANTAR

Puji syukur saya panjatkan kepada Tuhan yang Maha Esa, karena atas berkat dan rahmat-Nya, saya dapat menyelesaikan skripsi ini. Penulisan skripsi ini dilakukan dalam rangka memenuhi salah satu syarat untuk mencapai gelar Sarjana S.M Jurusan Manajemen pada fakultas Bisnis Universitas Kristen Duta Wacana Yogyakarta. Saya menyadari bahwa, tanpa bantuan dan bimbingan dari berbagai pihak, dari masa perkuliahan sampai pada penyusunan skripsi ini, sangat sulit bagi saya untuk menyesuaikan. Oleh karena itu, saya mengucapkan terima kasih kepada:

1. Dra. Insiwijati Prasetyaningsih M.M. selaku dosen pembimbing yang telah menyediakan waktu, tenaga, dan pikiran untuk mengarahkan saya dalam penyusunan skripsi.
2. Orang tua dan keluarga saya yang telah memberikan bantuan dukungan material dan moral.
3. Sahabat yang telah banyak membantu saya dalam menyelesaikan skripsi ini.

Sekian dari saya, saya berharap Tuhan Yang Maha Esa berkenan membalas segala kebaikan semua pihak yang telah membantu. Semoga skripsi ini membawa manfaat bagi perusahaan.

Yogyakarta, 2 Agustus 2023

DUTA WACANA

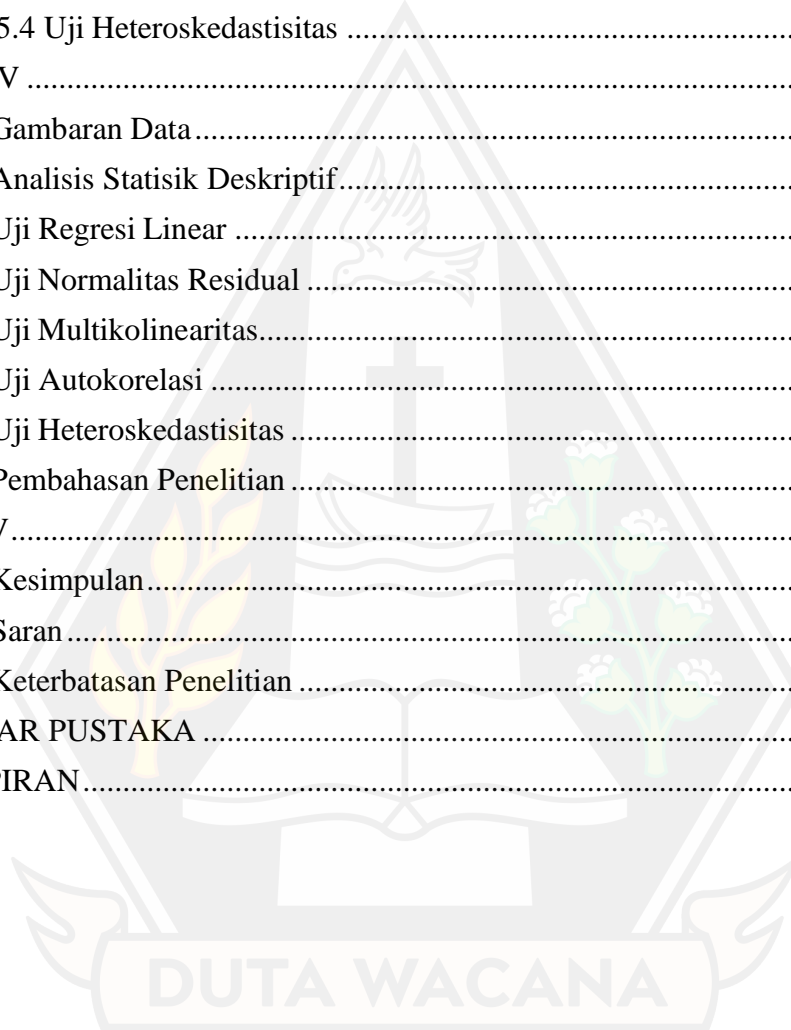
K. Elukaw

Kevin Ignatius Suhartono

DAFTAR ISI

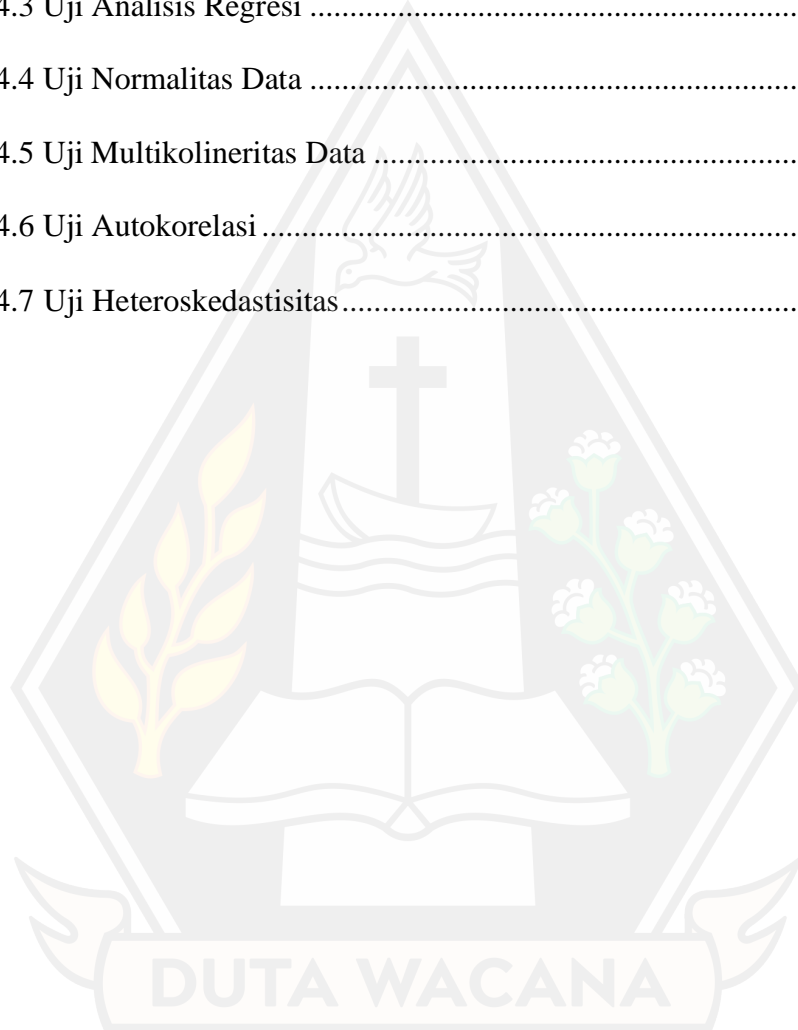
HALAMAN PENGAJUAN	ii
HALAMAN PENGESAHAN	iii
HALAMAN KEASLIAN SKRIPSI.....	iv
HALAMAN MOTTO.....	v
HALAMAN PERSEMBAHAN	vi
KATA PENGANTAR	vii
DAFTAR ISI.....	viii
DAFTAR TABEL.....	x
DAFTAR GAMBAR	xi
DAFTAR LAMPIRAN.....	xii
ABSTRAK	xiii
ABSTRACT	xiv
BAB I	1
1.1 Rumusan Masalah	3
1.2 Tujuan Penelitian.....	3
1.3 Manfaat Penelitian.....	3
BAB II.....	4
2.1 Teori Signal	4
2.2 Analisis Risiko Keuangan	4
2.3 <i>Return Saham</i>	5
2.4 <i>Price Earning Ratio (PER)</i>	5
2.5 <i>Earning Per Share (EPS)</i>	5
2.6 <i>Net Profit Margin (NPM)</i>	6
2.7 <i>Return On Equity (ROE)</i>	6
2.8 Penelitian Terdahulu.....	6
2.9 Kerangka Pikiran	8
2.10 Pengembangan Hipotesis.....	9
BAB III.....	12
3.1 Jenis dan Sumber Data	12
3.2 Populasi dan Sampling	12

3.2.1 Populasi.....	12
3.2.2 Sample Penelitian	12
3.3 Definisi Operasional Variabel	13
3.4 Metoda Uji Hipotesis.....	13
3.5 Pengujian Asumsi Klasik	14
3.5.1 Uji Normalitas Residual.....	14
3.5.2 Uji Multikolinearitas	14
3.5.3 Uji Autokorelasi.....	14
3.5.4 Uji Heteroskedastisitas	14
BAB IV	15
4.1 Gambaran Data.....	15
4.2 Analisis Statistik Deskriptif.....	17
4.3 Uji Regresi Linear	17
4.4 Uji Normalitas Residual	17
4.5 Uji Multikolinearitas.....	18
4.6 Uji Autokorelasi	19
4.7 Uji Heteroskedastisitas	20
4.8 Pembahasan Penelitian	20
BAB V.....	24
5.1 Kesimpulan.....	24
5.2 Saran.....	25
5.3 Keterbatasan Penelitian	26
DAFTAR PUSTAKA	27
LAMPIRAN.....	30



DAFTAR TABEL

Tabel 2.8 Penelitian Terdahulu.....	7
Tabel 3.3 Definisi Operasional Variabel.....	13
Tabel 4.1 Gambaran Data.....	15
Tabel 4.2 Statistik Deskriptif	16
Tabel 4.3 Uji Analisis Regresi	17
Tabel 4.4 Uji Normalitas Data	18
Tabel 4.5 Uji Multikolinieritas Data	18
Tabel 4.6 Uji Autokorelasi	19
Tabel 4.7 Uji Heteroskedastisitas.....	20




DAFTAR GAMBAR

Gambar 1 Kerangka Pikiran.....8



DAFTAR LAMPIRAN

Lampiran 1 Olah SPSS.....	30
Lampiran 2 Kartu Konsultasi	36
Lampiran 3 Lembar Revisi Pendadaran	37
Lampiran 4 Lembar Revisi judul Skripsi	38
Lampiran 5 Halaman Persetujuan	39



**PENGARUH RASIO PASAR DAN RASIO
PROFITABILITAS TERHADAP RETURN SAHAM
(STUDI EMPIRIS PADA INDUSTRI FARMASI DI
BURSA EFEK INDONESIA)**

Oleh :

KEVIN IGNATIUS SUHARTONO

NIM.11150032

Program Studi Manajemen Fakultas Bisnis

Universitas Kristen Duta Wacana

kevinsuhartono@yahoo.com

ABSTRAK

Perkembangan sebuah perusahaan didukung dan dijamin melalui salah satu faktor yaitu dana. Dalam menyalurkan dana para investor memiliki berbagai cara salah satunya sumber pendanaan bisa diperoleh dari pasar modal. Pandemi Covid 19 telah memantik krisis di seluruh dunia. Tidak hanya krisis kesehatan, tapi merembet ke krisis sosial hingga ekonomi, tak terkecuali di sektor keuangan. Faktor yang mempengaruhi *return* saham dalam penelitian ini menggunakan empat variabel yaitu Price Earning Ratio (PER), Earning per Share (EPS), Net Profit Margin (NPM), dan Return on Equity (ROE).

Hasil Penelitian menunjukka PER tidak berpengaruh terhadap *return* saham. Sementara EPS, NPM dan ROE memiliki nilai signifikansi $\alpha < 0,05$ berpengaruh terhadap *return* saham dan memiliki nilai β (beta) positif sehingga berbanding lurus dengan *return* saham.

Kata Kunci: *Price Earning Ratio (PER), Earning per Share (EPS), Net Profit Margin (NPM), dan Return on Equity (ROE), dan Return Saham*

**THE EFFECT OF MARKET RATIOS AND PROFITABILITY RATIOS
ON STOCK RETURNS (Empirical Study on The Pharmaceutical Industry
in Indonesian Stock Exchange)**

By:

KEVIN IGNATIUS SUHARTONO

NIM.11150032

Department of Management Faculty of Business

Duta Wacana Christian University

kevinsuhartono@yahoo.com

ABSTRACT

The development of a company is supported and guaranteed through one factor, namely funds. Investors have various ways to channel their funds. Funding sources can be obtained from the capital market. The Covid 19 pandemic has sparked a worldwide crisis. Not only is it a health crisis, but it has spread to social and economic crises, including the financial sector. Factors that influence stock returns in this study use four variables, namely Price Earning Ratio PER, Earning per Share (EPS), Net Profit Margin (NPM), and Return on Equity (ROE).

The research results show that PER has no effect on stock returns. While EPS, NPM and ROE have a significance value of $\alpha < 0.05$ which affect stock returns and have a positive β (beta) value so that they are directly proportional to stock returns.

Keywords: Price Earning Ratio (PER), Earning per Share (EPS), Net Profit Margin (NPM), and Return on Equity (ROE), and Stock Return.

DUTA WACANA

BAB I

LATAR BELAKANG

Perkembangan sebuah perusahaan didukung dan dijamin melalui salah satu faktor yaitu dana. Penyaluran dana dilakukan melalui beragam cara. Dikutip dari (Fahmi, 2012:52) dalam Nyoman (2017), Pasar modal adalah tempat dimana para investor dan perusahaan melakukan transaksi jual saham dan obligasi dengan tujuan memperkuat modal perusahaan.

Saham merupakan instrumen keuangan yang kerap diperdagangkan di pasar modal, digunakan sebagai tanda kepemilikan modal yang diberikan perusahaan untuk investor. Perusahaan juga wajib membayarkan sejumlah keuntungan/return kepada investor. *Return* sendiri adalah hak yang didapatkan para investor. Nilai return yang didapatkan pun berbeda-beda dari setiap sekuritas yang ada. Kinerja dan strategi perusahaan sangat mempengaruhi return.

Hasil dari transaksi saham berupa dividen serta *capital gain*. Dividen bagi para investor berasal dari pembagian laba yang diterima dari perusahaan, sementara keuntungan modal didapat dari fluktuasi harga saham. Apa bila terdapat selisih harga negative atau terjadi penurunan harga saham investor memperoleh *capital gain (loss)* begitupun sebaliknya. Keuntungan yang umumnya diinginkan oleh para investor adalah pertumbuhan modal, karena ini cenderung lebih cepat daripada

penerimaan dividen. Perubahan harga saham sangat diperhatikan oleh investor karena mempengaruhi return yang didapatkan. Kemampuan dalam mengelola perusahaan dapat tercermin dari aktivitas perdagangan saham di pasar modal.

Investasi melibatkan pengalokasian dana dan aset lainnya dengan niat untuk meraih keuntungan di masa yang akan datang. Para investor melakukan kegiatan investasi karena memiliki tujuan untuk mendapatkan *return* yang optimal. Namun disisi lain, para investor harus memperhatikan faktor risiko dan tidak hanya berfokus pada nilai *return* yang tinggi. Semakin besar risiko yang diterima, semakin tinggi peluang mendapatkan keuntungan yang lebih besar. Salah satu elemen yang memengaruhi nilai saham yang diperdagangkan di pasar modal adalah kinerja finansial perusahaan. Laporan keuangan perusahaan dipergunakan para investor untuk memperkirakan harga saham.

Analisis fundamental dan analisis teknikal merupakan pendekatan dasar dalam menganalisis *return* saham. Hanafi (2015:87) menaekrifkan analisis fundamental merupakan Cara memperbandingkan antara harga pasar dan nilai saham guna mengevaluasi apakah harga pasar saham telah mencerminkan nilai intristiknya atau belum.

Peneliti memilih rasio keuangan yang meliputi rasio pasar dan rasio profitabilitas serta empat variabel yang mempengaruhi return saham seperti *Price Earning Ratio* (PER), *Earning per Share* (EPS), *Net Profit Margin* (NPM), dan *Return on Equity* (ROE).

Pandemi Covid 19 terjadi di awal tahun 2020 yang mengakibatkan

krisis di seluruh dunia. Krisis menjalar di bidang kesehatan, ekonomi hingga keuangan. Keterbatasan kegiatan bisnis pun terjadi membuat para investor merasa khawatir dengan Kondisi pasar modal. Dilansir dari website Kementerian Keuangan Republik Indonesia, perusahaan yang bergelut di industri farmasi juga mengalami dampak dari pandemi ini.

1.1 Rumusan Masalah

1. Apakah rasio pasar berpengaruh terhadap return saham pada industri farmasi di Bursa Efek Indonesia Tahun 2017 – 2021 ?
2. Apakah rasio profitabilitas berpengaruh terhadap return saham pada industri farmasi di Bursa Efek Indonesia Tahun 2017- 2021?

1.2 Tujuan Penelitian

1. Menguji pengaruh rasio pasar terhadap return saham industri farmasi di Bursa Efek Indonesia Tahun 2017 – 2021.
2. Menguji pengaruh profitabilitas terhadap return saham industri farmasi di Bursa Efek Indonesia Tahun 2017 – 2021.

1.3 Manfaat Penelitian

Adapun manfaat penelitian ini adalah sebagai berikut :

1. Bagi para pelaku investasi, hal ini bisa menjadi faktor yang dipertimbangkan saat melakukan transaksi.
2. Bagi perusahaan yang menerbitkan saham (emitennya), hal ini bisa menjadi faktor yang dipertimbangkan dalam upaya meningkatkan performa bisnis.
3. Bagi kalangan akademis, informasi ini bisa menjadi kontribusi untuk penelitian yang akan datang.

BAB V

KESIMPULAN DAN SARAN

5.1 Kesimpulan

Melalui analisis dan diskusi yang telah dijalankan, dapat diambil simpulan berikut ini:

- a) Price Earning Ratio (PER) tidak memiliki dampak yang signifikan terhadap pengembalian saham pada perusahaan di sektor farmasi. Selama masa pandemi covid 19, banyak investor yang menghindari aktivitas perdagangan saham. Mayoritas dari mereka lebih fokus pada aspek finansial lainnya, seperti pengeluaran untuk tes pcr dan suplemen vitamin. Hasil penelitian ini sesuai dengan temuan dari penelitian yang dilakukan oleh Carlo (2014) dan Mayuni, Ayu, serta Suarjaya (2018).
- b) Earning Per Share (EPS) berpengaruh positif terhadap pengembalian saham pada perusahaan di sektor industri farmasi. Banyak perusahaan yang terlibat dalam pengembangan vaksin dan perusahaan yang berhasil dalam mengelola strategi tentu akan menghasilkan laba yang tinggi. Temuan ini selaras dengan penelitian yang dilakukan oleh Almira, Alma, dan Ni Luh (2020), Mayuni, Ayu, dan Suarjaya (2018), serta Eka Ferdinan dan Paulus (2016).
- c) Net Profit Margin (NPM) berpengaruh positif terhadap pengembalian saham. Saat pandemi covid 19, perusahaan yang dapat memenuhi permintaan obat dan alat kesehatan yang tinggi

memiliki peluang untuk meningkatkan NPM. Temuan ini sejalan dengan hasil riset yang dijalankan oleh Haryani & Priantinah (2018).

d) Return On Equity (ROE) berpengaruh positif terhadap pengembalian saham. Perusahaan farmasi mengupayakan penciptaan produk inovatif seperti vaksin atau obat-obatan baru. Upaya ini dilakukan secara efektif dan hasilnya berpengaruh pada peningkatan laba yang melebihi modal yang telah di investasikan. Temuan ini sesuai dengan penelitian yang dilakukan oleh Carlo (2014) dan Devi & Artini (2019).

5.2 Saran

Berdasarkan analisis dan pembahasan yang telah dilakukan , penulis memberi saran sebagai berikut :

1) Bagi Para Pelaku Investor

Diharapkan meninjau aspek lain dalam mengukur nilai suatu perusahaan seperti rasio lancar, rasio leverage dan rasio pertumbuhan dari sisi fundamental. Serta laju inflasi dan volume perdagangan dari sisi makro ekonomi

2) Bagi Perusahaan Yang Menerbitkan Saham (Emitennya)

Hasil penelitian ini sebagai informasi yang dapat dijadikan bahan pertimbangan untuk meningkatkan profitabilitas perusahaan melalui kinerja perusahaan agar dapat lebih menarik minat para investor dalam berinvestasi pada perusahaan.

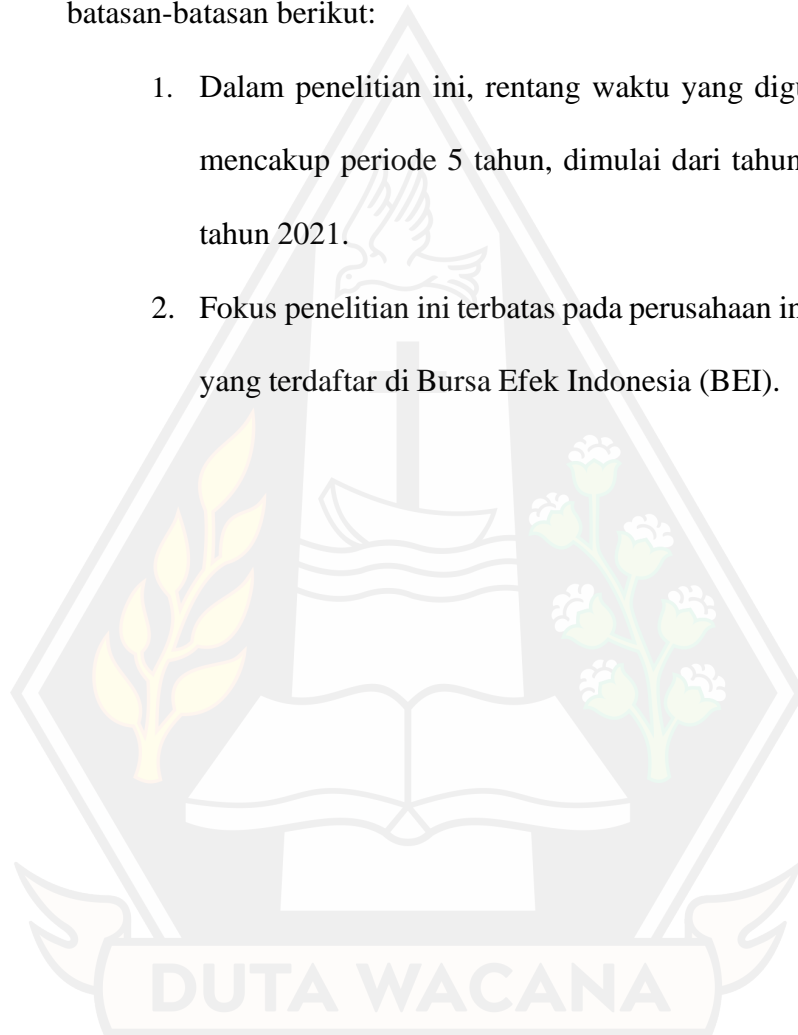
3) Bagi akademisi

Penelitian ini dapat digunakan untuk referensi dalam mengerjakan tugas, skripsi, jurnal dll.

5.3 Keterbatasan Penelitian

Penelitian ini disusun sesuai dengan standar ilmiah dalam penyusunan skripsi, namun dalam pelaksanaannya terdapat batasan-batasan berikut:

1. Dalam penelitian ini, rentang waktu yang digunakan hanya mencakup periode 5 tahun, dimulai dari tahun 2017 hingga tahun 2021.
2. Fokus penelitian ini terbatas pada perusahaan industri farmasi yang terdaftar di Bursa Efek Indonesia (BEI).



DAFTAR PUSTAKA

- Aisah, A. N., & Mandala, K. (2016). *Pengaruh return on equity, earning per share, firm size dan operating cash flow terhadap return saham* (Doctoral dissertation, Udayana University).
- Almira, N. P. A. K., & Wiagustini, N. L. P. (2020). *Return on asset, return on equity, dan earning per share berpengaruh terhadap return saham* (Doctoral dissertation, Udayana University).
- Aryanti, A., & Mawardi, M. (2016). Pengaruh ROA, ROE, NPM dan CR terhadap Return Saham pada perusahaan yang terdaftar di Jakarta Islamic Index (JII). *I-Finance: a Research Journal on Islamic Finance*, 2(2), 54-71.
- Ariyanti, A. I., & Suwitho, S. (2016). Pengaruh CR, TATO, NPM dan ROA terhadap return saham. *Jurnal Ilmu Dan Riset Manajemen (JIRM)*, 5(4).
- Bisnis Indonesia.com, <https://bisnisindonesia.id/article/kronologi-scpi-disuspensi-di-tengah-tebar-dividen-rp45000>
- Brigham, E. F., dan J. F. Houston. 2009. *Fundamentals of Financial Management. 6th Edition*. South Western: Cengage Learning. Hal 520.
- Carlo, M. A. (2014). Pengaruh return on equity, dividend payout ratio, dan price to earnings ratio pada return saham. *E-Jurnal Akuntansi Universitas Udayana*, 7(1), 150-164.
- Devi, N. N. S. J. P., & Artini, L. G. S. (2019). Pengaruh Roe, Der, Per, dan nilai tukar terhadap return saham. *E-Jurnal Manajemen*, 8(7), 4183-4212.
- Eka, Ferdinan Putra dan Paulus Kindangen. (2016). Pengaruh Return On Asset (ROA), Net Profit Margin (NPM), Dan Earning Per Share (EPS) Terhadap Return Saham Perusahaan Makanan Dan Minuman Yang Terdaftar Di Bursa Efek Indonesia (Periode 2010-2014). *EJournal EMBA*, Vol.4 No.4
- Esomar, M. J., & Christianty, R. (2021). Dampak pandemi covid-19 terhadap kinerja keuangan perusahaan sektor jasa di BEI. *Jkbn (Jurnal Konsep Bisnis Dan Manajemen)*, 7(2), 227-233.
- Fahmi, Irham. 2012. *Manajemen Investasi (Teori dan Soal Jawab)*. Jakarta:Salemba Empat.
- Firdausi, F., & Riduwan, A. (2017). Pengaruh faktor internal dan eksternal pada return saham. *Jurnal Ilmu dan Riset Akuntansi (JIRA)*, 6(3).
- Ghozali, Imam. 2018. *Aplikasi Analisis Multivariate dengan Program IBM SPSS 25 Edisi 9*. Semarang: Badan Penerbit Universitas Diponegoro.

- Ginting, S. (2012). Analisis pengaruh pertumbuhan arus kas dan profitabilitas terhadap return saham pada perusahaan lq 45 di Bursa Efek Indonesia. *Jurnal Wira Ekonomi Mikroskil*, 2(1), 39-48.
- Hanafi, Mamduh (2015) *Manajemen Keuangan*. Jakarta : Raja Grafindo
- Hartanti, W., Hermuningsih, S., & Mumpuni, D. L. (2019). Pengaruh Earning Per Share Dan Debt To Equity Ratio Terhadap Return Saham Dengan Kebijakan Deviden Sebagai Intervening Pada Perusahaan Property & Real Estate Yang Terdaftar Di Bei Periode 2013-2017. *Jurnal Sains Manajemen dan Bisnis Indonesia*, 9(1), 34-44.
- Haryani, S., & Priantinah, D. (2018). Pengaruh inflasi, nilai tukar Rupiah/Dolar AS, tingkat suku bunga BI, DER, ROA, CR dan NPM terhadap return saham. *Nominal Barometer Riset Akuntansi dan Manajemen*, 7(2), 106-124.
- Kasmir.(2008). Analisis Laporan Keuangan. Penerbit Raja Grafindo Persada. Jakarta
 _____.(2012). Analisis Laporan Keuangan. Penerbit Raja Grafindo Persada. Jakarta
 _____.(2014). Analisis laporan keuangan, Edisi 7, PT. RajaGrafindo Persada, Jakarta
- Kusumawardhani, F. E. N., & Sapari, S. (2021). Pengaruh rasio pasar, profitabilitas, leverage, dan kebijakan dividen terhadap return saham. *Jurnal Ilmu dan Riset Akuntansi (JIRA)*, 10(3).
- Luh, I Nyoman (2017). Pengaruh Rasio Pasar Dan Rasio Profitabilitas Terhadap Return Saham Perusahaan Di Bursa Efek Indonesia. *E-Jurnal Manajemen Unud*, Vol. 6, No. 4
- Mahardika, I. N. F., & Artini, L. G. S. (2017). Pengaruh Rasio Pasar Dan Rasio Profitabilitas Terhadap Return Saham Perusahaan Di Bursa Efek Indonesia. *E-Jurnal Manajemen Unud*, 6(4), 1877-1905.
- Mayuni, I. A. I., & Suarjaya, G. (2018). *Pengaruh ROA, FIRM SIZE, EPS, dan PER terhadap return saham pada sektor Manufaktur di BEI* (Doctoral dissertation, Udayana University).
- Mufidah, N., & Yuliana, I. (2020). Peran moderasi dividend payout ratio terhadap hubungan profitabilitas dengan return saham: Studi pada perusahaan manufaktur yang terdaftar di sektor industri barang konsumsi periode tahun 2016-2018. *Jurnal Manajemen*, 10(2), 105-116.
- Nuraini, A. 2019. Pengaruh Rasio Profitabilitas, Leverage dan Nilai Pasar Terhadap Return Saham. *Jurnal Ilmu dan Riset Akuntansi*8(6): 1-17.

- Pandaya, P., Julianti, P. D., & Suprpta, I. (2020). Pengaruh faktor fundamental terhadap return saham. *Jurnal Akuntansi*, 9(2), 233-243.
- Permada, D. N. R., & Aprianti, A. N. . (2021). Pengaruh Profitabilitas Dan Rasio Pasar Terhadap Harga Saham pada PT Bank Mandiri Tbk Periode 2010 - 2020. *Jurnal Neraca Peradaban*, 1(3), 226–236.
- Puspitadewi, I., Istri, C., & Rahyuda, H. (2016). *Pengaruh der, roa, per dan eva terhadap return saham pada perusahaan food and beverage di bei* (Doctoral dissertation, Udayana University).
- Rahmawati, D. N. (2022, January). Pengaruh Rasio Aktivitas, Rasio Profitabilitas dan Rasio Pasar terhadap Return Saham. In *Bandung Conference Series: Business and Management* (Vol. 2, No. 1, pp. 218-224).
- Richard, R. (2020). Analisis Pengaruh Profitabilitas, Likuiditas dan Struktur Modal Terhadap Nilai Perusahaan Perbankan yang Terdaftar Di Bursa Efek Indonesia (BEI) Periode 2014-2018. *Jurnal Manajemen Bisnis Dan Kewirausahaan*, 4(6), 293–297.
- Sembiring, M. 2017. Analisis Faktor-Faktor Yang Mempengaruhi Harga Saham Pada Perusahaan Real Estate dan Property Yang Terdaftar di BursaEfe Indonesia Periode 2011-2015. *Jurnal Akuntansi Bisnis dan Publik* 8(1): 32–43.
- Simamora. H. 2000. *Akuntansi Basis Pengambilan Keputusan Bisnis*. Jilid II. Cetakan Pertama. Salemba Empat. Jakarta.
- Tandelilin, Eduardus, 2010, *Analisis Investasi dan Manajemen Portofolio, Edisi Pertama*, BPFE, Yogyakarta
- Wibowo, E. 2012. *Aplikasi Praktis SPSS Dalam Penelitian*. Gava Media. Yogyakarta.
- Widayanti,C.2017. Pengaruh rasio keuangan terhadap harga saham perusahaan lq 45 periode 2011-2015. *Bina ekonomi*. Volume 21 Nomor 1. Jurna
- Yoni, N. K. A., Kepramareni, P., & Ardianti, P. N. H. (2020). Analisis faktor-faktor yang mempengaruhi return saham pada perusahaan sektor properti dan real estate yang terdaftar di Bursa Efek Indonesia Periode 2016-2018. *Kumpulan Hasil Riset Mahasiswa Akuntansi (KHARISMA)*, 2(1).