

**“ PENGARUH PROFITABILITAS, LIKUIDITAS, DAN *LEVERAGE*
TERHADAP *FINANCIAL DISTRESS* ”**

**(Studi Empiris Pada Perusahaan Manufaktur yang Terdaftar di Bursa Efek
Indonesia Tahun 2018-2020)**



**DISUSUN OLEH :
THARISSA PRAMESWARI PUTRI LOA
12180310**

**PROGRAM STUDI AKUNTANSI FAKULTAS BISNIS
UNIVERSITAS KRISTEN DUTA WACANA
YOGYAKARTA
2022**

HALAMAN PERNYATAAN PERSETUJUAN PUBLIKASI
SKRIPSI/TESIS/DISERTASI UNTUK KEPENTINGAN AKADEMIS

Sebagai sivitas akademika Universitas Kristen Duta Wacana, saya yang bertanda tangan di bawah ini:

Nama : Tharissa Prameswari Putri Loa
NIM : 12180310
Program studi : Akuntansi
Fakultas : Bisnis
Jenis Karya : Skripsi

demikian pengembangan ilmu pengetahuan, menyetujui untuk memberikan kepada Universitas Kristen Duta Wacana **Hak Bebas Royalti Noneksklusif** (*None-exclusive Royalty Free Right*) atas karya ilmiah saya yang berjudul :

**“ PENGARUH PROFITABILITAS, LIKUIDITAS, DAN LEVERAGE
TERHADAP FINANCIAL DISTRESS ”**

beserta perangkat yang ada (jika diperlukan). Dengan Hak Bebas Royalti/Noneksklusif ini Universitas Kristen Duta Wacana berhak menyimpan, mengalih media/formatkan, mengelola dalam bentuk pangkalan data (*database*), merawat dan mempublikasikan tugas akhir saya selama tetap mencantumkan nama kami sebagai penulis/pencipta dan sebagai pemilik Hak Cipta.

Demikian pernyataan ini saya buat dengan sebenarnya.

Dibuat di : Yogyakarta

Pada Tanggal : 07 November 2022

Yang menyatakan



(Tharissa Prameswari Putri Loa)

NIM.12180310

HALAMAN PENGAJUAN SKRIPSI

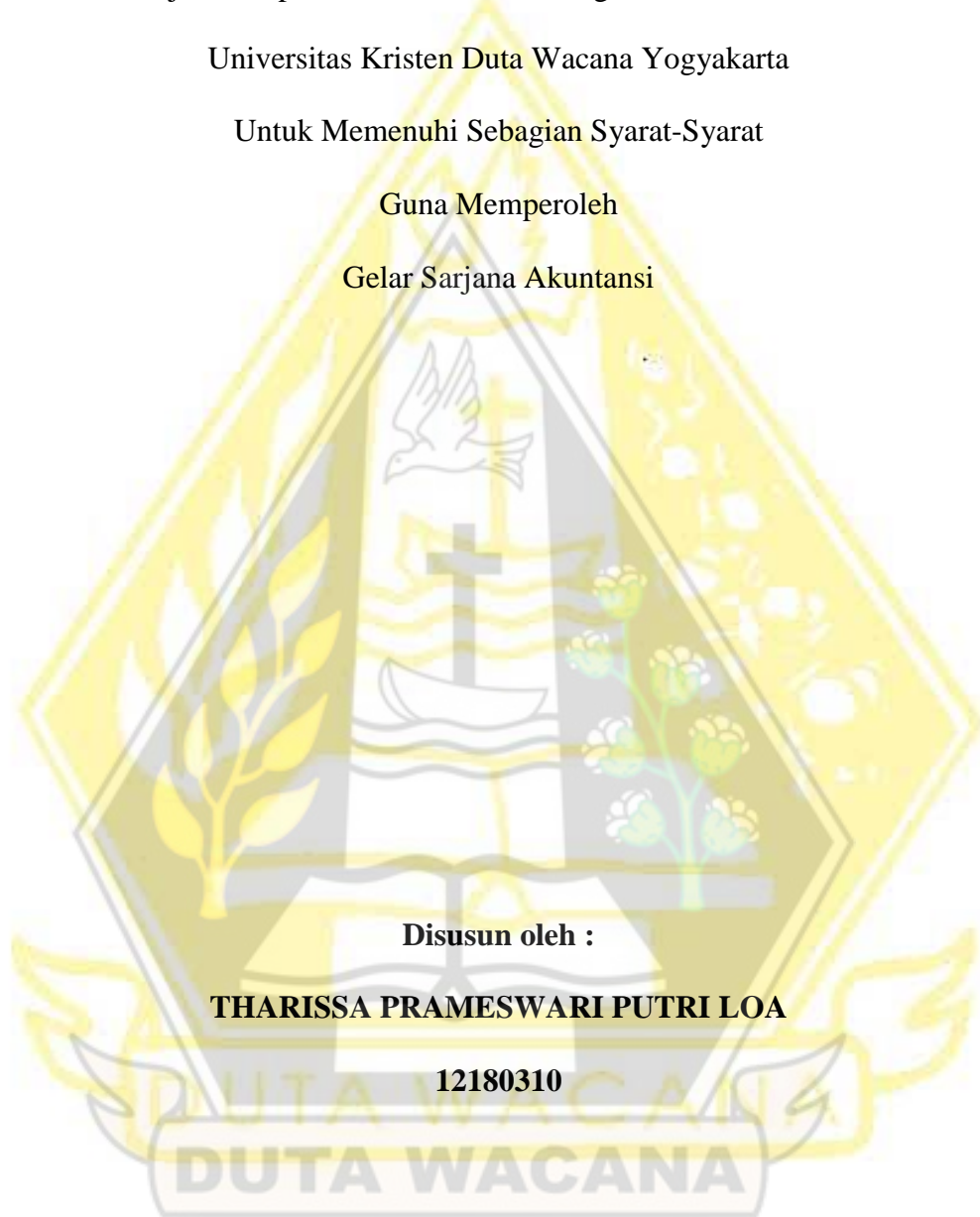
Diajukan kepada Fakultas Bisnis Program Studi Akuntansi

Universitas Kristen Duta Wacana Yogyakarta

Untuk Memenuhi Sebagian Syarat-Syarat

Guna Memperoleh

Gelar Sarjana Akuntansi



Disusun oleh :

THARISSA PRAMESWARI PUTRI LOA

12180310

PROGRAM STUDI AKUNTANSI FAKULTAS BISNIS

UNIVERSITAS KRISTEN DUTA WACANA

YOGYAKARTA

2022

HALAMAN PENGESAHAN

Skripsi dengan judul :

**“ PENGARUH PROFITABILITAS, LIKUIDITAS, DAN *LEVERAGE*
TERHADAP *FINANCIAL DISTRESS*”**

telah diajukan dan dipertahankan oleh :

THARISSA PRAMESWARI PUTRI LOA



12180310

dalam Ujian Skripsi Program Studi Akuntansi

Fakultas Bisnis

Universitas Kristen Duta Wacana

dan dinyatakan DITERIMA untuk menerima salah satu syarat memperoleh gelar Sarjana Akuntansi pada tanggal 31 Oktober 2022

Nama Dosen	Tanda Tangan
1. Dra. Erni Ekawati, MSA., Ph.D (Ketua Tim Penguji)	
2. Astuti Yuli Setyani, SE., M.Si., Ak., CA (Dosen Penguji)	
3. Dra. Putriana Kristanti, MM, Ak., CA (Dosen Pembimbing)	

Yogyakarta, 04 November 2022

Disahkan Oleh

Dekan Fakultas Bisnis

Ketua Program Studi Akuntansi



Dr. Perminas Pangeran, SE., M. Si. Christine Novita Dewi, SE, MAcc, Ak, CA.CMA.,CPA.

PERNYATAAN KEASLIAN SKRIPSI

Saya menyatakan bahwa sesungguhnya skripsi dengan judul :

**“ PENGARUH PROFITABILITAS, LIKUIDITAS, DAN *LEVERAGE*
TERHADAP *FINANCIAL DISTRESS* “**

Yang saya kerjakan untuk melengkapi sebagian syarat untuk menjadi Sarjana pada Program Studi Akuntansi Fakultas Bisnis Universitas Kristen Duta Wacana Yogyakarta adalah bukan hasil tiruan atau duplikasi dari karya pihak lain di Perguruan Tinggi atau instansi manapun, kecuali bagian yang sumber informasinya sudah dicantumkan sebagaimana mestinya.

Jika dikemudian hari didapati bahwa hasil skripsi ini adalah hasil plagiasi atau tiruan dari karya pihak lain, maka saya bersedia dikenai sanksi yaitu pencabutan gelar saya.

Yogyakarta, 13 Oktober 2022



Tharissa Prameswari Putri Loa

12180310

HALAMAN MOTTO

Jangan ada perkataan dalam kita “tidak mungkin”, karena dalam Tuhan tidak ada yang mustahil

Yesaya 60 : 1-5

“Segala perkara dapat kutanggung di dalam Dia yang memberi kekuatan kepadaku”

Filipi 4 : 13

Keyakinan, keberanian, dan semangat yang teguh sangat penting untuk bertahan dari masa-masa sulit

-Lailah Gifty Akita

Setiap kesulitan, setiap kegagalan dan setiap sakit hati membawa serta benih manfaat yang setara atau lebih besar

-Napoleon Hill

Tidak peduli seberapa lambat kamu melangkah, selama kamu tidak berhenti

-Confucius



HALAMAN PERSEMBAHAN

Skripsi ini penulisan persembahkan untuk :

1. Tuhan Yesus Kristus yang telah memberikan kasih karunia dan penyertaanNya sehingga skripsi ini bisa berjalan dan selesai sesuai dengan harapan.
2. Keluarga yang selalu mendukung, memberikan semangat, perhatian, serta doa yang tiada hentinya sampai skripsi ini bisa selesai.
3. Ibu Dra. Putriana Kristanti, M.M., Akt. selaku dosen pembimbing yang telah membimbing, menuntun, serta memberikan arahan dalam proses penyusunan skripsi ini sampai selesai.
4. Seluruh dosen prodi Akuntansi Universitas Kristen Duta Wacana yang telah berjasa memberikan ilmu selama mengikuti perkuliahan dari semester 1 hingga semester akhir ini.
5. Melia Agustina, Nadia Daniella Rangkai, Maximiliana Risna Pradita yang telah mendukung dan membantu selama proses penyusunan skripsi ini sampai selesai.
6. Harys Sinaga yang telah mendukung dan memberikan semangat selama proses penyusunan skripsi ini sampai selesai.
7. Luh Putu Vivani Ananda Putri yang telah mendukung dan memberikan semangat selama proses penyusunan skripsi ini sampai selesai.
8. Teman-teman Connect Group Y5 yang telah mendukung, memberikan semangat, serta doa selama proses penyusunan ini sampai selesai.

9. Diri sendiri yang telah berjuang dan bertahan melewati segala rintangan dan proses selama penyusunan skripsi ini sampai selesai.



KATA PENGANTAR

Puji syukur saya panjatkan kepada Tuhan yang Maha Esa, karena atas berkat dan rahmat-Nya, saya dapat menyelesaikan skripsi ini. Penulisan skripsi ini dilakukan dalam rangka memenuhi salah satu syarat untuk mencapai gelar Sarjana Akuntansi Jurusan Akuntansi pada Fakultas Bisnis Universitas Kristen Duta Wacana Yogyakarta. Saya menyadari bahwa, tanpa bantuan dan bimbingan dari berbagai pihak, dari masa perkuliahan sampai pada penyusunan skripsi ini, sangatlah sulit bagi saya untuk menyelesaikan skripsi ini. Oleh karena itu, saya mengucapkan terima kasih kepada :

1. Dra Putriana Kristanti., M.M., Akt, selaku dosen pembimbing yang telah menyediakan waktu, tenaga, dan pikiran untuk mengarahkan saya dalam penyusunan skripsi ini;
2. Orang tua dan keluarga saya yang telah memberikan bantuan dukungan material dan moral; dan
3. Seluruh dosen dan staff Fakultas Bisnis Universitas Kristen Duta Wacana yang telah memberikan arahan dan bantuan.

Akhir kata, saya berharap Tuhan Yang Maha Esa berkenan membalas segala kebaikan semua pihak yang telah membantu. Semoga skripsi ini membawa manfaat bagi pengembangan ilmu.

Yogyakarta, 13 Oktober 2022



Tharissa Prameswari Putri Loa

DAFTAR ISI

HALAMAN PENGAJUAN SKRIPSI.....	ii
HALAMAN PENGESAHAN.....	iii
HALAMAN PERNYATAAN KEASLIAN SKRIPSI	iv
HALAMAN MOTTO	v
HALAMAN PERSEMBAHAN	vi
KATA PENGANTAR	viii
DAFTAR ISI.....	ix
DAFTAR TABEL.....	xiii
DAFTAR GAMBAR	xiv
DAFTAR LAMPIRAN.....	xv
ABSTRAK.....	xvi
ABSTRACT.....	xvii
BAB I PENDAHULUAN.....	1
1.1 Latar Belakang.....	1
1.2 <i>Component and Link</i>	2
1.2.1 Kerangka Pemikiran.....	2
1.3 Rumusan Masalah.....	4
1.4 Tujuan Penelitian	4
1.5 Kontribusi Penelitian	4
1.5.1 Sisi Teoritis	5
1.5.2 Sisi Praktis.....	5
1.6 Batasan Penelitian.....	5

BAB II TINJAUAN PUSTAKA.....	6
2.1 Landasan Teori.....	6
2.1.1 <i>Financial Distress</i>	6
2.1.2 Profitabilitas	6
2.1.3 Likuiditas.....	7
2.1.4 <i>Leverage</i>	8
2.2 Penelitian Terdahulu	8
2.3 Pengembangan Hipotesis	12
2.3.1 Pengaruh Profitabilitas terhadap <i>Financial Distress</i>	12
2.3.2 Pengaruh Likuiditas terhadap <i>Financial Distress</i>	12
2.3.3 Pengaruh <i>Leverage</i> terhadap <i>Financial Distress</i>	13
BAB III METODA PENELITIAN	15
3.1 Data Penelitian	15
3.1.1 Data dan Sumber	15
3.1.2 Populasi dan Sampel	15
3.2 Definisi Variabel dan Pengukurannya	15
3.2.1 Variabel Dependen (Y)	16
3.2.2 Variabel Independen (X).....	16
3.3 Metode Statistik dan Uji Hipotesis	17
3.3.1 Model Statistik	17
3.3.2 Analisis Statistik Deskriptif	18
3.3.3 Analisis Regresi Linier Berganda	19
3.3.4 Uji F.....	19
3.3.5 Uji t.....	20

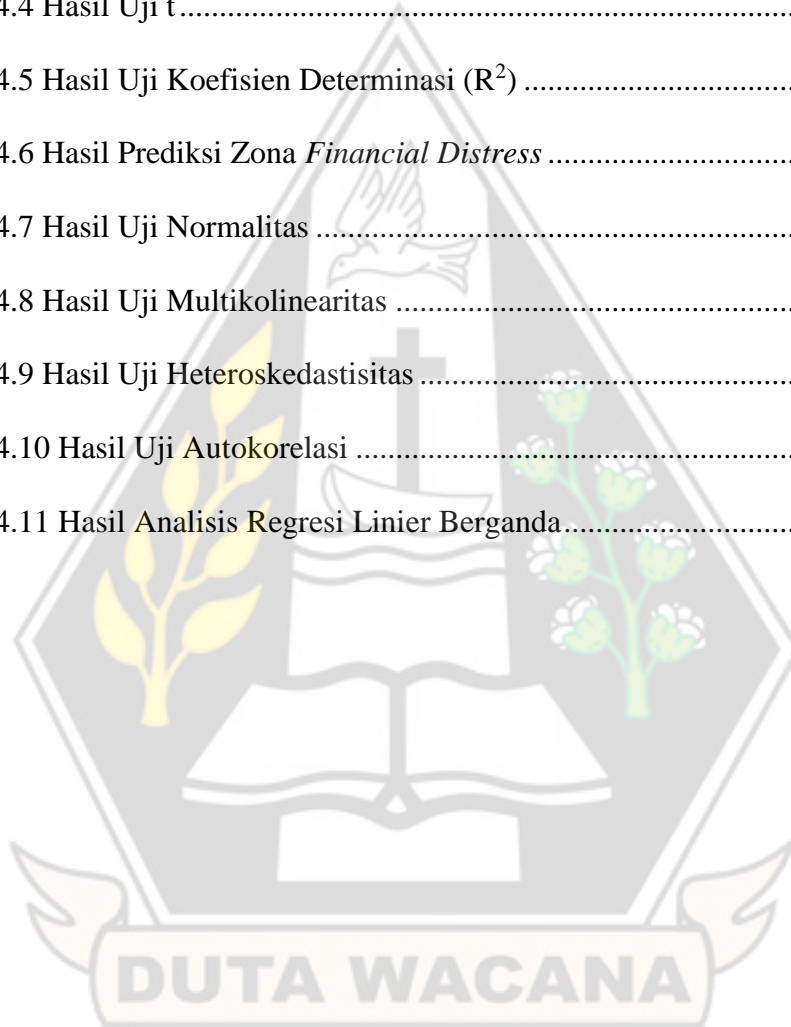
3.3.6 Uji Koefisien Determinasi (R^2).....	20
3.4 Uji Asumsi Klasik.....	20
3.4.1 Uji Normalitas	20
3.4.2 Uji Multikolinearitas	21
3.4.3 Uji Heteroskedastisitas.....	21
3.4.4 Uji Autokorelasi	21
BAB IV HASIL DAN PEMBAHASAN	22
4.1 Sampel Penelitian.....	22
4.2 Statistik Deskriptif	23
4.3 Uji Hipotesis	24
4.3.1 Uji F.....	24
4.3.2 Uji t.....	25
4.3.3 Uji Keofisien Determinasi (R^2).....	26
4.4 Pembahasan.....	27
4.4.1 <i>Financial Distress</i>	27
4.4.2 Pengaruh Profitabilitas terhadap <i>Financial Distress</i>	29
4.4.3 Pengaruh Likuiditas terhadap <i>Financial Distress</i>	30
4.4.4 Pengaruh <i>Leverage</i> terhadap <i>Financial Distress</i>	30
4.5 Uji Asumsi Klasik.....	31
4.5.1 Uji Normalitas	31
4.5.2 Uji Multikolinearitas	32
4.5.3 Uji Heteroskedastisitas.....	33
4.5.4 Uji Autokorelasi	34
4.5.5 Analisis Regresi Linier Berganda	35

BAB V KESIMPULAN DAN KETERBATASAN	37
5.1 Kesimpulan	37
5.2 Keterbatasan dan Saran.....	38
5.2.1 Keterbatasan	38
5.2.2 Saran.....	38
DAFTAR PUSTAKA	40
LAMPIRAN.....	42



DAFTAR TABEL

Tabel 4.1 Sampel Penelitian.....	22
Tabel 4.2 Hasil Analisis Statistik Deskriptif.....	23
Tabel 4.3 Hasil Uji F.....	24
Tabel 4.4 Hasil Uji t.....	25
Tabel 4.5 Hasil Uji Koefisien Determinasi (R^2).....	27
Tabel 4.6 Hasil Prediksi Zona <i>Financial Distress</i>	28
Tabel 4.7 Hasil Uji Normalitas.....	31
Tabel 4.8 Hasil Uji Multikolinearitas.....	32
Tabel 4.9 Hasil Uji Heteroskedastisitas.....	33
Tabel 4.10 Hasil Uji Autokorelasi.....	34
Tabel 4.11 Hasil Analisis Regresi Linier Berganda.....	35



DAFTAR GAMBAR

Gambar 1.2.1 Kerangka Pemikiran..... 3



DAFTAR LAMPIRAN

Lampiran 1. Sampel Penelitian	42
Lampiran 2. Data Rasio Keuangan Perusahaan	43
Lampiran 3. Hasil Statistik Deskriptif	44
Lampiran 4. Hasil Uji F	44
Lampiran 5. Hasil Uji t.....	44
Lampiran 6. Hasil Uji Koefisien Determinasi (R^2).....	45
Lampiran 7. Hasil Uji Normalitas.....	45
Lampiran 8. Hasil Uji Multikolinearitas	45
Lampiran 9. Hasil Uji Heteroskedastisitas.....	46
Lampiran 10. Hasil Uji Autokorelasi.....	46
Lampiran 11. Hasil Analisis Regresi Linier Berganda	46
Lampiran 12. Halaman Persetujuan	47
Lampiran 13. Kartu Konsultasi Skripsi.....	48
Lampiran 14. Lembar Revisi Ujian Skripsi	50
Lampiran 15. Student Activities Credit	51
Lampiran 16. Hasil Turnitin.....	52

**PENGARUH PROFITABILITAS, LIKUIDITAS, DAN *LEVERAGE*
TERHADAP *FINANCIAL DISTRESS***

Tharissa Prameswari Putri Loa

12180310

Program Studi Akuntansi Fakultas Bisnis

Universitas Kristen Duta Wacana

Email tharissaa12@gmail.com

ABSTRAK

Penelitian ini bertujuan untuk menganalisis pengaruh Profitabilitas, Likuiditas, dan *Leverage* terhadap *Financial Distress*. Jenis data yang digunakan dalam penelitian ini yaitu data sekunder berupa laporan keuangan perusahaan. Populasi yang digunakan dalam penelitian ini adalah perusahaan manufaktur yang terdaftar di Bursa Efek Indonesia (BEI) tahun 2018-2020 sebanyak 131 perusahaan. Teknik penentuan sampel yang digunakan adalah *purposive sampling*. Berdasarkan karakteristik pemilihan sampel yang telah ditentukan, diperoleh sebanyak 47 perusahaan manufaktur yang memenuhi kriteria sebagai sampel penelitian. Metode analisis yang digunakan yaitu analisis regresi linier berganda dengan bantuan SPSS versi 26. Hasil uji asumsi klasik pada penelitian ini menunjukkan bahwa data berdistribusi tidak normal, bebas dari gejala multikolinearitas, tidak timbul masalah heteroskedastisitas, dan tidak timbul gejala autokorelasi. Hasil penelitian menunjukkan bahwa profitabilitas tidak berpengaruh signifikan terhadap *financial distress*, likuiditas berpengaruh positif dan signifikan terhadap *financial distress*, serta *leverage* berpengaruh negative dan signifikan terhadap *financial distress*. Hasil uji secara simultan menunjukkan bahwa variabel independen secara bersama-sama memberi pengaruh terhadap variabel dependen.

Kata Kunci: *financial distress*, *leverage*, likuiditas, profitabilitas

***THE EFFECT PROFITABILITY, LIKUIDITY, AND LEVERAGE ON
FINANCIAL DISTRESS***

Tharissa Prameswari Putri Loa

12180310

Department Accounting Faculty of Business

Duta Wacana Christian University

Email tharissaa12@gmail.com

ABSTRACT

This study aims to analyze the effect of Profitability, Liquidity, and Leverage on Financial Distress. The type of data used in this study is secondary data in the form of company financial statements. The population used in this study are manufacturing companies listed on the Indonesia Stock Exchange (IDX) in 2018-2020 as many as 131 companies. The sampling technique used is purposive sampling. Based on the characteristics of the sample selection that has been determined, obtained as many as 47 manufacturing companies that meet the criteria as research samples. The analytical method used is multiple linear regression analysis with the help of SPSS version 26. The results showed that profitability had no significant effect on financial distress, liquidity had a positive and significant effect on financial distress, and leverage had a negative and significant effect on financial distress. Simultaneous test results show that the independent variables together have an effect on the dependent variable.

Keywords: financial distress, leverage, liquidity, profitability

BAB I

PENDAHULUAN

1.1 Latar Belakang

Tujuan didirikannya perusahaan ialah untuk mendapat keuntungan yang nantinya akan dipergunakan untuk menjaga kelangsungan bisnis perusahaan tersebut. Pesatnya kemajuan kegiatan ekonomi menyebabkan kompetisi antar perusahaan tidak dapat dihindarkan. Begitu banyaknya strategi yang bisa dilakukan perusahaan guna memiliki keunggulan bersaing dan salah satunya dengan melakukan inovasi produk yang dihasilkan agar tidak monoton. Produk yang dihasilkan harus mempunyai karakteristik serta spesifikasi yang berbeda dengan kompetitor. Ancaman bisnis tidak dapat dihindari jika perusahaan tidak dapat bersaing dengan perusahaan lain, dimana risiko terburuknya adalah kebangkrutan. Ada banyak faktor penyebab kebangkrutan suatu perusahaan, diantaranya internal dan eksternal. Contoh faktor internal ialah sulitnya perusahaan untuk melunasi kewajiban dan kerugian yang dialami perusahaan. Umumnya kebangkrutan pada perusahaan disebabkan oleh ketidakmampuan dalam mengelola usaha sehingga perusahaan mengalami penurunan laba. Ketika kondisi ini tidak dapat diatasi, perusahaan akan berada dalam situasi *financial distress*.

Situasi kesulitan keuangan ini bisa terjadi disetiap perusahaan, tidak hanya pada perusahaan kecil saja, tetapi pada perusahaan yang berukuran besar juga situasi ini bisa terjadi. Kondisi tersebut penyebabnya bisa datang dari dalam ataupun luar perusahaannya. Beberapa faktor internal perusahaan yang bisa

memberi pengaruh terhadap kesulitan akan keuangan yakni profitabilitas, likuiditas, dan *leverage*.

Profitabilitas dapat diartikan seberapa kecakapan perusahaan mendapat keuntungan (profit) melalui pendapatan. Berdasarkan penelitiannya Oktaviant, Hizai, dan Mirdah (2020), hasil membuktikan divariabel profitabilitasnya yang dinilai memakai *return on assets* (ROA) terbukti ikut bertanggung jawab atas kesulitan keuangan.

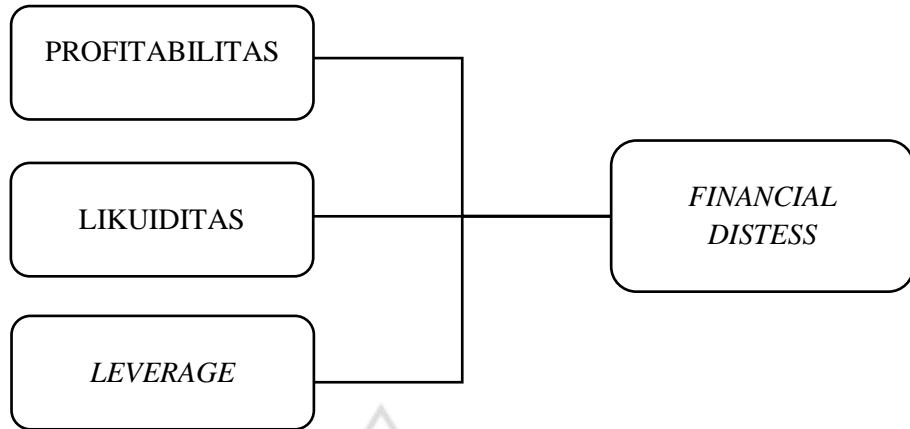
Likuiditas bisa didefinisikan sebagai kecakapan perusahaan untuk memenuhi kewajibannya mengenai keuangan yang wajib lekas dibayarkan (bersifat waktunya singkat). Berdasarkan penelitian yang dilakukan oleh Oktaviant, Hizai, dan Mirdah (2020), hasil membuktikan divariabel likuiditasnya yang dinilai memakai *current ratio* (CR) secara parsial berdampak akan kesulitan keuangan.

Leverage dibuat dengan menggunakan keuangan diperusahaan yang bersumber dari pihak ketiga berbentuk hutang. Berdasarkan penelitiannya Oktaviant, Hizai, dan Mirdah (2020), hasilnya menjelaskan divariabel *leveragenya* yang dinilai memakai *debt to total assets* (DAR) secara parsial berdampak akan *financial distress*.

1.2 Component and Link

1.2.1 Kerangka Pemikiran

Berikut merupakan penjelasan tentang bagaimana hubungan profitabilitas, likuiditas, serta *leverage* akan *financial distress*, digambarkan lewat kerangka pemikiran (konseptual).



Gambar 1.2.1
Kerangka Pemikiran

Keterangan

a. Variabel Independen :

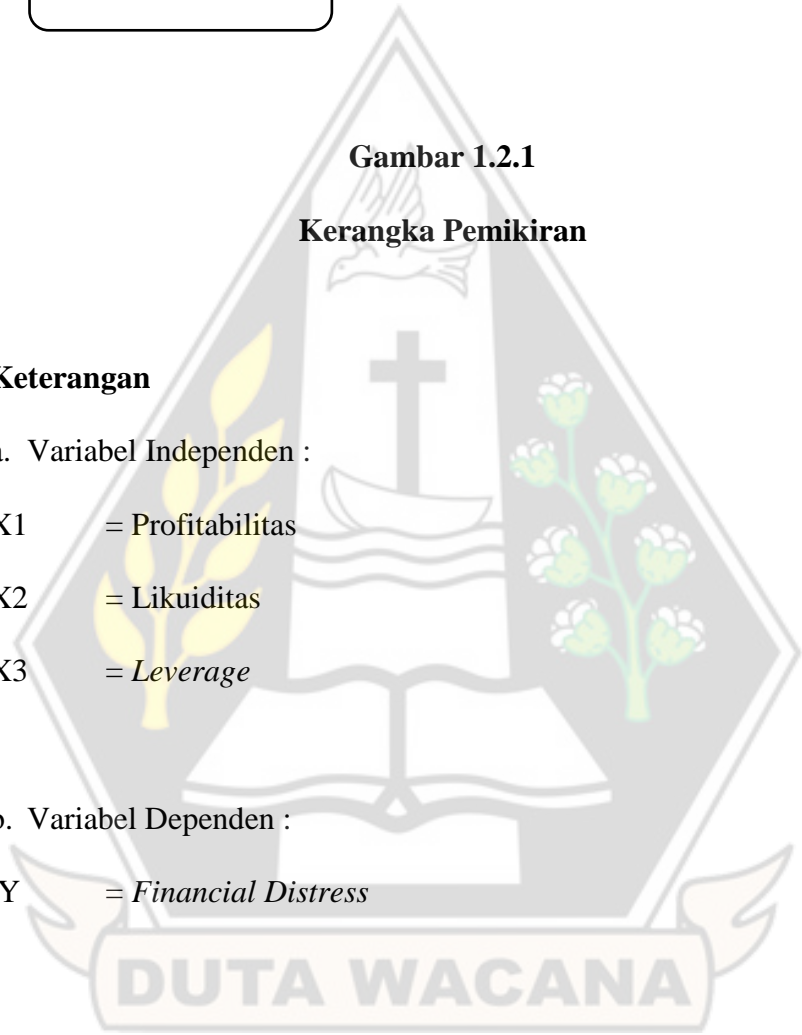
X1 = Profitabilitas

X2 = Likuiditas

X3 = *Leverage*

b. Variabel Dependen :

Y = *Financial Distress*



1.3 Rumusan Masalah

Berdasarkan uraian tersebut, rumusan masalah pada penelitian ini ialah :

- a. Apakah profitabilitas berpengaruh terhadap *financial distress*?
- b. Apakah likuiditas berpengaruh terhadap *financial distress*?
- c. Apakah *leverage* berpengaruh terhadap *financial distress*?
- d. Apakah profitabilitas, likuiditas dan *leverage* berpengaruh secara simultan terhadap *financial distress*?

1.4 Tujuan Penelitian

Berdasarkan rumusan masalah tersebut, tujuan penelitian pada penelitian ini ialah :

- a. Menganalisis dampak profitabilitas akan masalah *financial distress* terhadap perusahaan yang terdaftar dalam Bursa Efek Indonesia (BEI).
- b. Menganalisis dampak likuiditas akan masalah *financial distress* terhadap perusahaan yang terdaftar dalam Bursa Efek Indonesia (BEI).
- c. Menganalisis dampak *leverage* akan masalah *financial distress* terhadap perusahaan yang terdaftar dalam Bursa Efek Indonesia (BEI).
- d. Menganalisis dampak profitabilitas, likuiditas dan *leverage* secara simultan terhadap *financial distress*.

1.5 Kontribusi Penelitian

Melalui penelitian berikut, penulis berharap dapat bermanfaat baik secara teoritis ataupun secara praktis terhadap segala bagian yang bersangkutan.

1.5.1 Sisi Teoritis

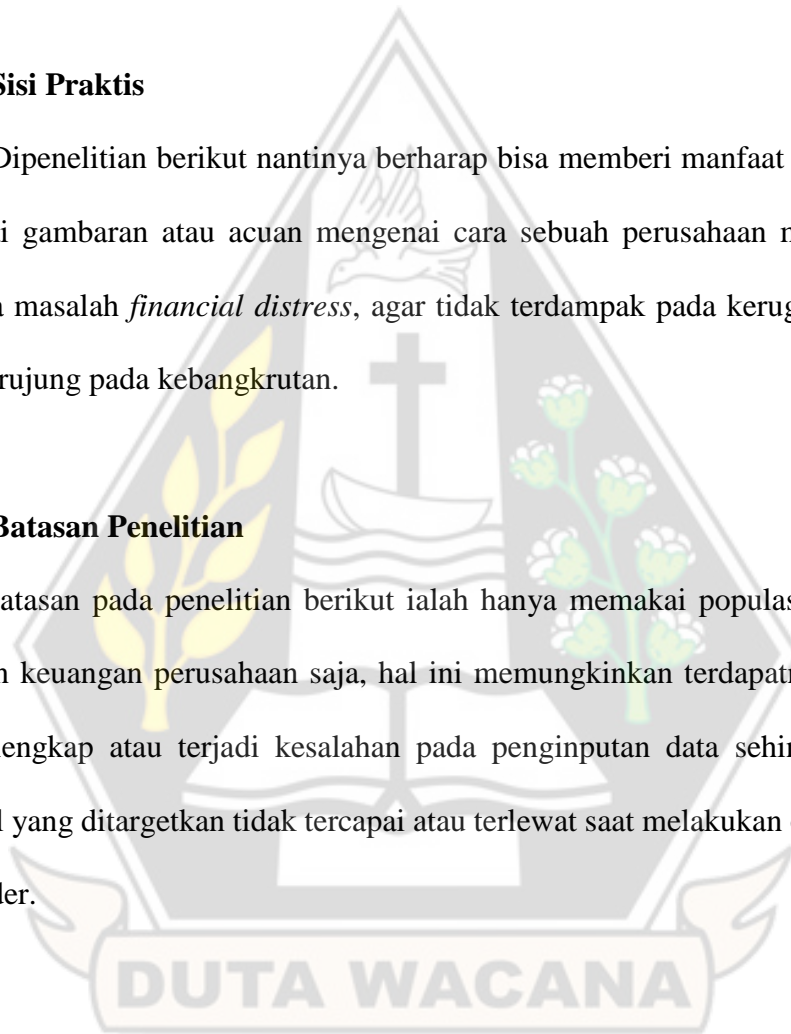
Dipenelitian berikut nantinya berharap bisa memperluas pengetahuan terkait dampak profitabilitas, likuiditas, serta *leverage* akan *financial distress*, yang bisa dipergunakan menjadi gambaran atau pedoman mengenai cara menganalisis dan mengkaji pengaruh dari masalah *financial distress* dalam sebuah perusahaan.

1.5.2 Sisi Praktis

Dipenelitian berikut nantinya berharap bisa memberi manfaat bagi pembaca sebagai gambaran atau acuan mengenai cara sebuah perusahaan mengantisipasi adanya masalah *financial distress*, agar tidak terdampak pada kerugian keuangan dan berujung pada kebangkrutan.

1.6 Batasan Penelitian

Keterbatasan pada penelitian berikut ialah hanya memakai populasi sampel dari laporan keuangan perusahaan saja, hal ini memungkinkan terdapatnya data yang tidak lengkap atau terjadi kesalahan pada penginputan data sehingga populasi sampel yang ditargetkan tidak tercapai atau terlewat saat melakukan observasi data sekunder.



BAB 5

KESIMPULAN DAN KETERBATASAN

5.1 Kesimpulan

Penelitian berikut bertujuan untuk menganalisis pengaruh profitabilitas, likuiditas, dan *leverage* terhadap *financial distress* diperusahaan manufaktur yang terdaftar dan tercatat di Indonesian Stock Exchange (IDX) tahun 2018-2020.

Berdasarkan pembahasan pada bab sebelumnya, hasilnya dipenelitian bisa disimpulkan yakni :

1. Hasil uji variabel profitabilitasnya yang dinilai menggunakan ROA tidak berdampak secara signifikan pada *financial distress*.
2. Hasil uji variabel likuiditasnya yang diukur menggunakan CR berdampak positif dan signifikan pada *financial distress*. Kondisi tersebut menjelaskan hipotesis tak terdukung dikarenakan hasilnya signifikan tetapi arah tidak sesuai.
3. Hasil uji variabel *leverage* yang dinilai memakai DAR berdampak negatif dan signifikan pada *financial distress*. Kondisi tersebut menjelaskan hipotesis tak terdukung dikarenakan hasilnya signifikan tetapi arah tidak sesuai.
4. Hasil uji F membuktikan profitabilitas, likuiditas, serta *leverage* secara simultan berdampak pada *financial distress*.

5.2 Keterbatasan dan Saran

5.2.1 Keterbatasan

Berdasarkan pengalaman selama proses penelitiannya berikut, ada berbagai keterbatasannya yang diharapkan bisa sebagai arahan terhadap peneliti – peneliti berikutnya, diantaranya :

1. Pengambilan sampel pada penelitian ini tergolong sedikit melihat jumlah perusahaan manufaktur yang tercatat BEI , dan hanya mengacu disatu sektor perusahaan saja.
2. Jumlah sampel pada penelitian ini sedikit terbatas, dikarenakan tidak semua perusahaan manufaktur yang dituju mempublikasikan laporan finansial yang lengkap. Ada beberapa datanya tidak tersedia, sehingga variabel – variabel penguji tidak bisa diperhitungkan.
3. Model Altman Zscore yang digunakan pada penelitian ini masih menggunakan model murni pada tahun 1968.

5.2.2 Saran

Berdasarkan hasil penelitian yang telah dilaksanakan, saran yang bisa diberi diantaranya :

1. Bagi Peneliti Selanjutnya

Dipenelitian berikutnya dianjurkan memperluas objek penelitian *financial distress* disektor lainnya serta memperbanyak variabel pengujinya. Agar sampel penelitian lebih banyak hingga memperoleh hasil lebih bervariasi dan akurat. Model statistik pada penelitian selanjutnya disarankan untuk dibuat dan dihitung sendiri koefisien model Altman Zscorenya menggunakan data pada tahun terbaru. Serta

pengujian regresi linier berganda dapat dilakukan secara terpisah sesuai dengan masing-masing zona pada prediksi *financial distress*.

2. Bagi Perusahaan

Dipenelitian berikutnya berharap bisa memperluas pengetahuan mengenai masalah *financial distress*, agar perusahaan bisa mengelola profitabilitas, likuiditas, dan *leverage* dengan baik dan benar sehingga menutup kemungkinan mengalami *financial distress*.



DAFTAR PUSTAKA

- Astuti, P., & Pamudji, S. (2015). Analisis Pengaruh *Going Concern*, Likuiditas, Solvabilitas, Arus Kas, Umur Perusahaan, dan Ukuran Perusahaan terhadap Kemungkinan *Financial Distress*. *Diponegoro Journal of Accounting*, Vol 4, 142-152.
- Azky, A., Suryani, E., & Tara, N, A, A. (2021). Pengaruh Rasio Keuangan terhadap *Financial Distress* pada Perusahaan Jasa Sub Sektor Restoran, Hotel & Pariwisata yang Terdaftar di Bursa Efek Indonesia. *Jurnal Magister Manajemen Universitas Mataram*, Vol 10, 273-282.
- Baker *et al.*, (2013). *Akuntansi Keuangan Lanjutan Edisi 2*. Jakarta: Salemba Empat.
- Brigham, E., & Houston, J. (2018). *Dasar-Dasar Manajemen Keuangan Edisi 14*. Jakarta: Salemba Empat.
- Bursa Efek Indonesia. (n.d.). *Laporan Keuangan Tahunan 2018-2020*. Retrived from www.idx.co.id. Diakses pada bulan Agustus – Oktober 2022.
- Cinantya, I, G, A, A, P., & Merkusiwati, N, K, L, A. (2015). Pengaruh *Corporate Governance*, *Financial Indicators*, dan Ukuran Perusahaan pada *Financial Distress*. *E-Jurnal Akuntansi Universitas Udayana*, Vol 10, 897-915.
- Ghozali, I. (2016). *Aplikasi Analisis Multivariate Dengan Program IBM SPSS 23 Edisi 8*. Semarang: Badan Penerbit Universitas Diponegoro.
- Hanafi, M, M., & Halim, A. (2016). *Analisis Laporan Keuangan Edisi 5*. Yogyakarta: UPP STIM YKPN.
- Harahap, S, S. (2018). *Analisis Kritis Atas Laporan Keuangan*. Jakarta: Raja Grafindo Persada.
- Indarti, P, L. (2020). Pengaruh Profitabilitas, Likuiditas, dan *Leverage* terhadap *Financial Distress* (Studi pada Perusahaan *Food and Beverage* yang terdaftar di Bursa Efek Indonesia). *Jurnal Ilmu dan Riset Akuntansi*, Vol 9.
- Murni, M. (2018). Analisis Faktor-Faktor yang Mempengaruhi Tingkat *Financial Distress* pada Perusahaan Manufaktur yang terdaftar di BEI Tahun 2010-2014. *Jurnal Akuntansi dan Bisnis*, Vol 4, 74-83.
- Oktavianti, B., Hizai, A., & Mirdah, A. (2020). Pengaruh Likuiditas, Profitabilitas, *Leverage* dan Ukuran Perusahaan terhadap *Financial Distress* pada Perusahaan Pertambangan yang terdaftar di Bursa Efek Indonesia Periode 2015-2018. *Jambi Accounting Review (JAR)*, Vol 1, 20-34.
- Shahwan, T, M., & Habib, A, M. (2020). *Does the Efficiency of Corporate Governance and Intellectual Capital Affect a Firm's Financial Distress? Evidence from Egypt*. *Journal of Intellectual Capital*, Vol. 21, 403-430.
- Simanjuntak, C., Titik, F., & Aminah, W. (2017). Pengaruh Rasio Keuangan terhadap *Financial Distress* (Studi pada Perusahaan Transportasi yang terdaftar di Bursa Efek Indonesia Periode 2011-2015). *E-Proceeding of Manajemen*, Vol 4, 1580-1585.
- Sudana, I, M. (2015). *Manajemen Keuangan Perusahaan Edisi 2*. Jakarta: Erlangga.

- Sugiyono. (2015). *Metode Penelitian Kombinasi (Mix Methods)*. Bandung: Alfabeta.
- Sumani. (2019). Prediksi *Financial Distress*: Rasio Keuangan dan Sensitivitas Makroekonomi Perusahaan Sektor Primer. *Ekuitas: Jurnal Ekonomi dan Keuangan*, Vol 3, 285-305.
- Sutra, F, M., & Mais, R, G. (2019). Faktor-Faktor yang Mempengaruhi *Financial Distress* dengan Pendekatan Altman Z-Score pada Perusahaan Pertambangan yang terdaftar di Bursa Efek Indonesia Tahun 2015-2017. *Jurnal Akuntansi dan Manajemen*, Vol 16, 35-65.
- Wulandari. (2020). Pengaruh Rasio Keuangan Terhadap *Financial Distress* (Studi Empiris pada Perusahaan Sektor Perdagangan Eceran yang terdaftar di Bursa Efek Indonesia Tahun 2015-2018). *Skripsi*. Semarang: Universitas Semarang.

