

**ANALISIS KINERJA KEUANGAN PERUSAHAAN MENGGUNAKAN RASIO
KEUANGAN
(Study Kasus PT. Gudang Garam Tbk Di Bursa Efek Indonesia Tahun 2019-2021)**

SKRIPSI



Disusun Oleh:

**NI LUH PUTU ANITA PITRYANI
12180285**

FAKULTAS BISNIS PROGRAM STUDI AKUNTANSI

UNIVERSITAS KRISTEN DUTA WACANA

YOGYAKARTA

2022

HALAMAN PERNYATAAN PERSETUJUAN PUBLIKASI
SKRIPSI/TESIS/DISERTASI UNTUK KEPENTINGAN AKADEMIS

Sebagai sivitas akademika Universitas Kristen Duta Wacana, saya yang bertanda tangan di bawah ini:

Nama : NI LUH PUTU ANITA PITRYANI
NIM : 12180285
Program studi : AKUNTANSI
Fakultas : BISNIS
Jenis Karya : Skripsi

demi pengembangan ilmu pengetahuan, menyetujui untuk memberikan kepada Universitas Kristen Duta Wacana **Hak Bebas Royalti Noneksklusif** (*None-exclusive Royalty Free Right*) atas karya ilmiah saya yang berjudul:

“ANALISIS KINERJA KEUANGAN PERUSAHAAN MENGGUNAKAN RASIO KEUANGAN (STUDI KASUS PT. GUDANG GARAM TBK DI BURSA EFEK INDONESIA TAHUN 2019-2021)”

beserta perangkat yang ada (jika diperlukan). Dengan Hak Bebas Royalti/Noneksklusif ini Universitas Kristen Duta Wacana berhak menyimpan, mengalih media/formatkan, mengelola dalam bentuk pangkalan data (*database*), merawat dan mempublikasikan tugas akhir saya selama tetap mencantumkan nama kami sebagai penulis/pencipta dan sebagai pemilik Hak Cipta.

Demikian pernyataan ini saya buat dengan sebenarnya.

Dibuat di : Yogyakarta
Pada Tanggal : 12 April 2020

Yang menyatakan



(NI LUH PUTU ANITA PITRYANI)
NIM. 12180285

HALAMAN PENGAJUAN SKRIPSI

Diajukan kepada Fakultas Bisnis Program Studi Akuntansi

Universitas Kristen Duta Wacana Yogyakarta

Untuk Memenuhi Sebagian Syarat-Syarat

Guna Memperoleh

Gelar Sarjana Akuntansi



Disusun oleh:

NI LUH PUTU ANITA PITRYANI

12180285

FAKULTAS BISNIS PROGRAM STUDI AKUNTANSI

UNIVERSITAS KRISTEN DUTA WACANA

YOGYAKARTA

2022

HALAMAN PENGESAHAN

Skripsi dengan judul:

**“ANALISIS KINERJA KEUANGAN PERUSAHAAN MENGGUNAKAN RASIO
KEUANGAN (Study Kasus PT. Gudang Garam Tbk Di Bursa Efek Indonesia
Tahun 2019-2021)”**

telah diajukan dan dipertahankan oleh:

NILUH PUTU ANITA PITRYANI

12180285

dalam Ujian Skripsi Program Studi Akuntansi

Fakultas Bisnis

Universitas Kristen Duta Wacana

dan dinyatakan DITERIMA untuk memenuhi salah satu syarat memperoleh gelar Sarjana
Akuntansi pada tanggal 29 Juli 2022

Nama Dosen

Tanda Tangan

1. Eka Adhi Wibowo, SE, M.Sc..
(Dosen Penguji)
2. Dra. Xaveria Indri Prasasyaningsih, M.Si
(Dosen Penguji)
3. Astuti Yuli Setyani, SE., M.Si., Ak. CA.
(Ketua Tim/Dosen Pembimbing)



Yogyakarta, 12 Agustus 2022


Disahkan Oleh,

Dekan Fakultas Bisnis

Ketua Program Studi Akuntansi



Dr. Perminas Pangeran, SE., M. Si



Christine Novita Dewi, SE, MAcc, Ak, CA, CMA., CPA.

HALAMAN KEASLIAN SKRIPSI

Saya menyatakan bahwa sesungguhnya skripsi yang berjudul :

**“ANALISIS KINERJA KEUANGAN PERUSAHAAN MENGGUNAKAN RASIO
KEUANGAN (Study Kasus PT. Gudang Garam Tbk Di Bursa Efek Indonesia Tahun
2019-2021)”**

Yang saya kerjakan untuk melengkapi sebagian syarat untuk menjadi Sarjana pada Program Studi Akuntansi Fakultas Bisnis Universitas Kristen Duta Wacana Yogyakarta adalah bukan hasil tiruan atau duplikasi dari karya pihak lain di Perguruan Tinggi atau instansi manapun, kecuali bagian yang sumber informasi dan kutipan yang sudah dicantumkan sebagaimana mestinya.

Jika dikemudian hari didapati bahwa hasil skripsi ini adalah hasil plagiasi atau tiruan dari karya pihak lain, maka saya bersedia dikenai sanksi yakni pencabutan gelar saya.

Labuan Bajo, 16 Juli 2022



Ni Luh Putu Anita Pitryani (12180285)

DUTA WACANA

HALAMAN MOTTO

“Persembahan berupa ilmu pengetahuan, oh Arjuna, adalah lebih mulia dari pada persembahan materi. Dalam seluruh kerja ini berpangkal pada ilmu pengetahuan” –

(Bhagavad Gita, IV.33)

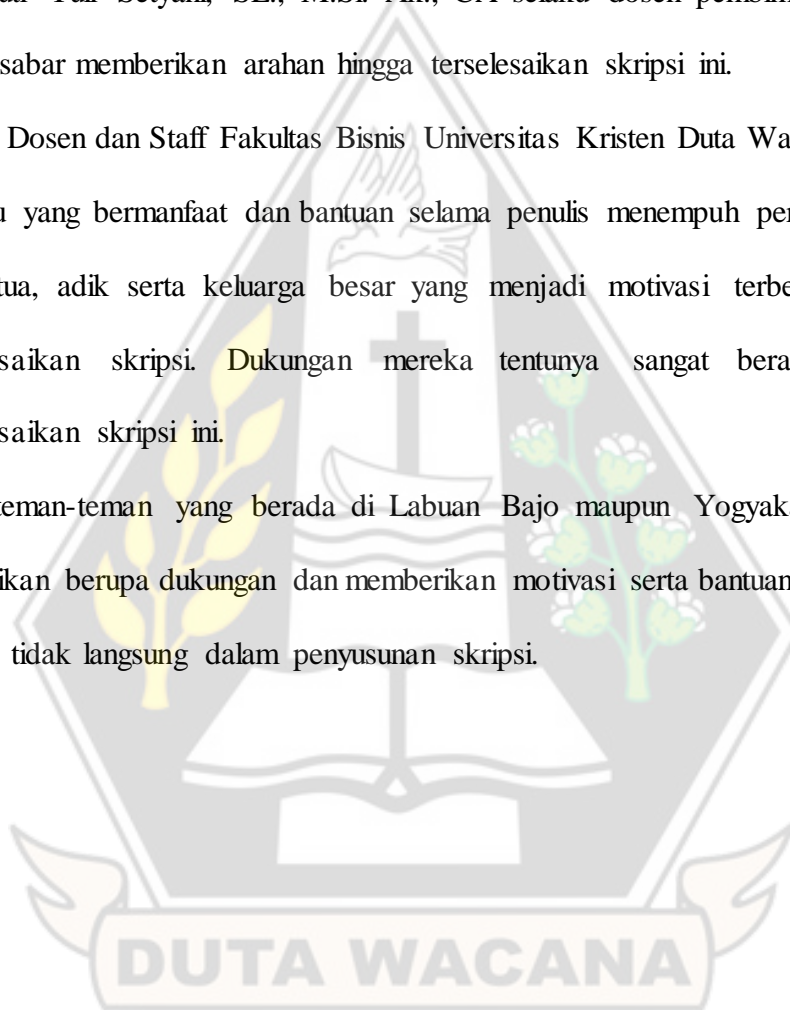
“Jangan pergi mengikuti kemana jalan akan berujung. Buat jalanmu sendiri dan tinggalkan jejak” – **(Ralph Waldo Emerson)**



HALAMAN PERSEMBAHAN

Skripsi ini dipersembahkan penulis kepada :

1. Tuhan Yang Maha Esa / *Ida Sang Hyang Widhi Wasa* yang memberikan kekuatan dan pertolongan yang sangat luar biasa selama pengerjaan skripsi ini.
2. Ibu Astuti Yuli Setyani, SE., M.Si. Ak., CA selaku dosen pembimbing yang telah dengan sabar memberikan arahan hingga terselesaikan skripsi ini.
3. Seluruh Dosen dan Staff Fakultas Bisnis Universitas Kristen Duta Wacana Yogyakarta atas ilmu yang bermanfaat dan bantuan selama penulis menempuh perkuliahan.
4. Orang tua, adik serta keluarga besar yang menjadi motivasi terbesar untuk dapat menyelesaikan skripsi. Dukungan mereka tentunya sangat berarti untuk dapat menyelesaikan skripsi ini.
5. Untuk teman-teman yang berada di Labuan Bajo maupun Yogyakarta yang selalu memberikan berupa dukungan dan memberikan motivasi serta bantuan secara langsung maupun tidak langsung dalam penyusunan skripsi.



KATA PENGANTAR

Puji syukur atas *astungkare ware nugrahe Ida Sang Hyang Widhi Wasa* yang selalu melimpahkan karunia-Nya sehingga penulis bisa menyelesaikan skripsi yang berjudul **“ANALISIS KINERJA KEUANGAN PERUSAHAAN MENGGUNAKAN RASIO KEUANGAN (Study Kasus PT Gudang Garam Tbk Di Bursa Efek Indonesia Tahun 2019-2021)”** dengan lancar. Skripsi ini disusun untuk memenuhi salah satu persyaratan akademik dalam mendapatkan gelar Sarjana S1 Akuntansi pada Fakultas Bisnis Universitas Kristen Duta Wacana Yogyakarta.

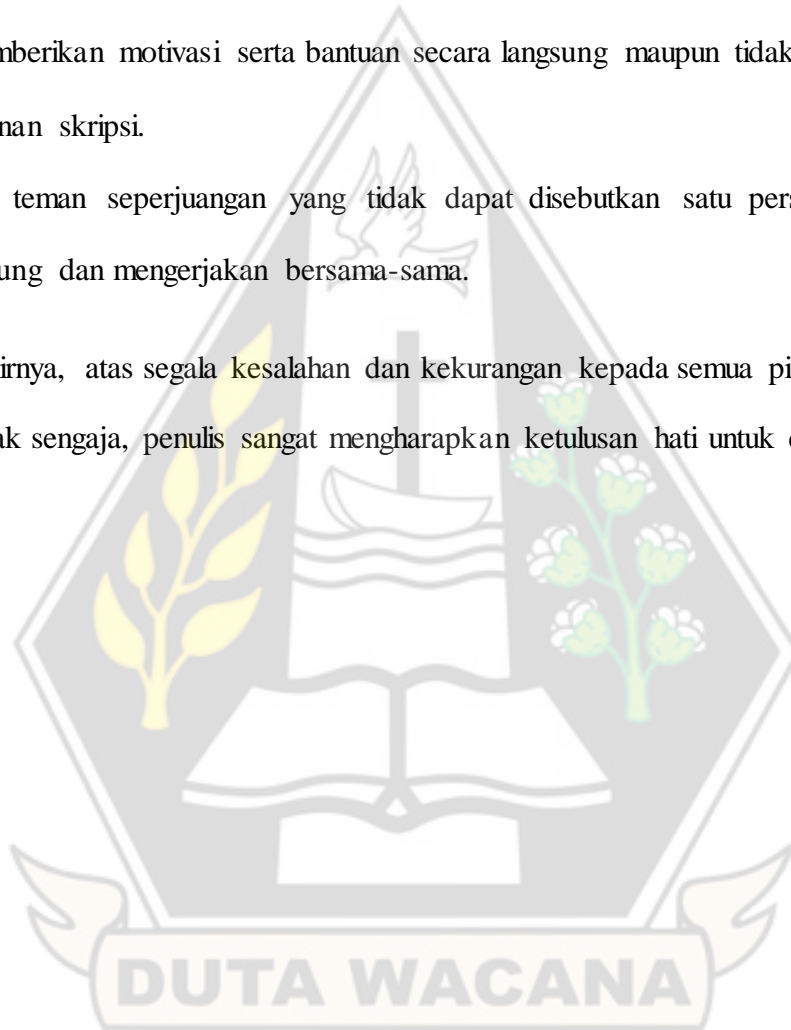
Penulis menyadari sepenuhnya selama proses penelitian, penulisan skripsi banyak dibantu oleh berbagai pihak baik secara langsung maupun tidak langsung. Ucapan terimakasih dan teristimewa penulis haturkan kepada **Ibu Astuti Yuli Setyani, SE., M.Si. Ak., CA** selaku Pembimbing penulis yang telah banyak memberikan bimbingan dan petunjuk serta saran sehingga terselesainya skripsi ini.

Pada kesempatan ini, penulis juga mengucapkan terimakasih kepada :

1. Tuhan Yang Maha Esa / *Ida Sang Hyang Widhi Wasa* yang memberikan kekuatan dan pertolongan yang sangat luar biasa selama pengerjaan skripsi ini.
2. Kedua orang tua (I Wayan Widana dan Victoria Sinar), serta adik (I Kadek Maindra Wiranata Dwi Putra) yang selalu memberikan doa, dukungan fasilitas dan juga kasih sayang sehingga ini menjadi anugerah terbesar bagi penulis.
3. Keluarga besar yang senantiasa memberikan doa dan semangat dalam pengerjaan skripsi ini.
4. Bapak Dr. Perminas Pangeran, SE., M. SI selaku Dekan Fakultas Bisnis Universitas Kristen Duta Wacana Yogyakarta.

5. Ibu Christine Novita Dewi, SE., M.Acc., Akt., Ca., CMA., CPA selaku Kepala Program Studi Akuntansi Fakultas Bisnis Universitas Kristen Duta Wacana Yogyakarta.
6. Semua dosen Universitas Kristen Duta Wacana, dosen penguji, karyawan dan staff Fakultas Bisnis Universitas Kristen Duta Wacana Yogyakarta yang telah memberikan ilmu yang bermanfaat kepada penulis selama proses perkuliahan.
7. Seluruh teman-teman (terkhusus Irna Jaman dan Rambu Ana) yang telah mendukung dan memberikan motivasi serta bantuan secara langsung maupun tidak langsung dalam penyusunan skripsi.
8. Seluruh teman seperjuangan yang tidak dapat disebutkan satu persatu yang selalu mendukung dan mengerjakan bersama-sama.

Akhirnya, atas segala kesalahan dan kekurangan kepada semua pihak baik sengaja maupun tidak sengaja, penulis sangat mengharapkan ketulusan hati untuk dapat dimaafkan.



DAFTAR ISI

HALAMAN JUDUL	i
HALAMAN PENGAJUAN SKRIPSI	ii
HALAMAN PENGESAHAN	iii
HALAMAN KEASLIAN SKRIPSI	iv
HALAMAN MOTTO	v
HALAMAN PERSEMBAHAN	vi
KATA PENGANTAR	vii
DAFTAR TABEL	xi
DAFTAR GAMBAR	xii
DAFTAR LAMPIRAN	xiii
ABSTRAK	xiv
ABSTRACT	xv
BAB I	1
PENDAHULUAN	1
1.1 Latar Belakang	1
1.2 Rumusan Masalah	3
1.3 Tujuan Penelitian	3
1.4 Manfaat Penelitian	4
1.5 Batasan Penelitian	4
BAB II	5
TINJAUAN PUSTAKA	5
2.1 Landasan Teori	5
2.1.1 Laporan Keuangan	5
2.1.2 Tujuan Laporan Keuangan	6
2.1.3 Komponen-Komponen Laporan Keuangan	6
2.1.4 Analisis Laporan Keuangan	8
2.1.5 Kinerja Keuangan	9
2.2 Penelitian Terdahulu	13
2.3 Kerangka Berfikir	15
BAB III	16
METODE PENELITIAN	16
3.1 Jenis Data dan Metode Pengumpulan Data	16
3.2 Gambaran Umum Perusahaan	17
3.3 Struktur Organisasi	19
BAB IV	22

HASIL DAN PEMBAHASAN	22
4.1 Analisis Hasil.....	22
4.1.1 Analisis Rasio Keuangan	22
4.1.2 Analisis Data Rasio Likuiditas	23
4.1.3 Analisis Data Rasio Solvabilitas	24
4.1.4 Analisis Data Rasio Profitabilitas	25
4.2 Pembahasan.....	27
BAB V.....	32
KESIMPULAN DAN SARAN	32
5.1 Kesimpulan	32
5.2 Saran.....	32
DAFTAR PUSTAKA	34
LAMPIRAN.....	35



DAFTAR TABEL

Tabel 1.1 Profit PT. Gudang Garam Tbk di BEI Tahun 2019-2021.....	3
Tabel 2.1 Penelitian Terdahulu	13
Tabel 4.1 Ikhtisar Keuangan PT. Gudang Garam Tbk Tahun 2019-2021	22
Tabel 4.2 Kalkulasi <i>Current Ratio</i> 2019-2021	23
Tabel 4.3 Kalkulasi <i>Quick Ratio</i> 2019-2021.....	24
Tabel 4.4 Kalkulasi <i>Debt to Assets Ratio</i> 2019-2021	24
Tabel 4.5 Kalkulasi <i>Debt to Equity Ratio</i> 2019-2021	25
Tabel 4.6 Kalkulasi <i>Return On Asset Ratio</i> 2019-2021	26
Tabel 4.7 Kalkulasi <i>Return On Equity Ratio</i> 2019-2021	26
Tabel 4.8 Hasil Kalkulasi Rasio Likuiditas 2019-2021	27
Tabel 4.9 Hasil Kalkulasi Rasio Solvabilitas 2019-2021	28
Tabel 4.10 Hasil Kalkulasi Rasio Profitabilitas 2019-2021.....	30




DAFTAR GAMBAR

Gambar 2.1 Kerangka Berfikir.....15



DAFTAR LAMPIRAN

Lampiran 1 Hasil Kalkulasi Keseluruhan Rasio.....	35
Lampiran 2 Laporan Keuangan Tahun 2019.....	35
Lampiran 3 Laporan Keuangan Tahun 2020-2021.....	37
Lampiran 4 Halaman Persetujuan.....	39
Lampiran 5 Kartu Konsultasi.....	40
Lampiran 6 Lembar Revisi dan Bukti ACC.....	41
Lampiran 7 Screenshot Poin Keaktifan.....	42
Lampiran 8 Screenshot Turnitin.....	43



“ANALISIS KINERJA KEUANGAN PERUSAHAAN MENGGUNAKAN RASIO KEUANGAN”

(Study Kasus Pada PT. Gudang Garam di Bursa Efek Indonesia Tahun 2019-2021)

Ni Luh Putu Anita Pitryani

12180285

Program Studi Akuntansi Fakultas Bisnis

Universitas Kristen Duta Wacana

Email : ni.pitryani@students.ukdw.ac.id

ABSTRAK

Penelitian ini bertujuan untuk menganalisis indikator keuangan pada PT. Gudang Garam Tbk yang terdaftar di BEI tahun 2019-2021. Penelitian ini dilakukan dengan menggunakan data sekunder yaitu teknik dokumentasi dengan data yang diperoleh dari laporan keuangan perusahaan kemudian dianalisis dengan menggunakan rasio *likuiditas*, *solvabilitas* dan *profitabilitas*. Lokasi penelitian dilakukan dengan mengunjungi website www.idx.co.id (untuk laporan keuangan) dan www.gudanggaramtbk.com (untuk data-data). Dari hasil penelitian yang telah dilakukan dengan menggunakan alat ukur rasio di atas, bahwa rasio *likuiditas* yang diukur dengan *current ratio* dan *quick ratio* menunjukkan keadaan kinerja kurang baik. Rasio *solvabilitas* diukur dengan *debt to asset ratio* dan *debt to equity ratio* menunjukkan keadaan kinerja kurang baik. Rasio *profitabilitas* diukur dengan *return on asset ratio* menunjukkan keadaan kinerja cukup baik dan *return on equity ratio* menunjukkan keadaan kinerja kurang baik.

Kata Kunci : Kinerja Keuangan, Likuiditas, Solvabilitas, Profitabilitas

**"ANALYSIS OF THE FINANCIAL PERFORMANCE OF THE ENTERPRISE USING
FINANCIAL RATIOS"**

(Case Study On PT. Gudang Garam on the Indonesia Stock Exchange in 2019-2021)

Ni Luh Putu Anita Pitryani

12180285

Business Faculty Accounting Study Program

Duta Wacana Christian University

Email : ni.pitryani@students.ukdw.ac.id

ABSTRACT

This study aims to analyze financial indicators in PT. Gudang Garam Tbk which is listed on the IDX in 2019-2021. This research was conducted using secondary data, namely documentation techniques with data obtained from the company's financial statements and then analyzed using liquidity ratios, solvency and profitability. The location of the study was carried out by visiting the www.idx.co.id website <http://www.idx.co.id/> (for financial statements) and www.gudanggaramtbk.com (for data). From the results of research that has been carried out using the ratio measuring instrument above, that the liquidity ratio measured by the current ratio and quick ratio shows a poor performance condition. The solvency ratio is measured by the debt to asset ratio and the debt to equity ratio indicates a state of poor performance. The profitability ratio is measured by the return on asset ratio indicating a fairly good performance state and the return on equity ratio indicating a state of poor performance.

Keywords : Financial Performance, Liquidity, Solvency, Profitability

BAB I

PENDAHULUAN

1.1 Latar Belakang

Banyak masyarakat mulai berpikir ulang mengenai pengelolaan keuangan pribadinya di situasi masa pandemi. Terlebih dengan penghasilan rata-rata bagi mereka yang sudah berkeluarga dan apalagi badan usaha seperti perusahaan-perusahaan besar. Arus keuangan tentu sangat mempengaruhi situasi seperti ini. Dampak yang ditimbulkan dari pandemi ini adalah keuangan bisa menjadi tidak sehat dan perencanaan keuangan bisa ikut berantakan. Maka dari itu setiap orang dan atau badan usaha terlebih perusahaan harus menyusun strategi yang baik demi laporan keuangan yang sempurna dan stabil.

Laporan keuangan perusahaan adalah kunci berkembang serta majunya suatu perusahaan. Selama satu tahun, gambaran keuangan perusahaan bisa dicatat melalui laporan keuangan. Biasanya, perhitungan laba rugi, neraca keuangan serta laporan perubahan modal merupakan hal yang dicakupi dalam laporan keuangan.

Laporan keuangan adalah akibat sistem akuntansi bisa dipergunakan menjadi media dalam berinteraksi melalui data keuangan kegiatan perusahaan bersama pihak yang bersangkutan lewat data juga kegiatan perusahaan tersebut (Munawir,2007:2). Sedangkan berdasarkan Ikatan Akuntansi Indonesia (2009:1-2), secara sederhana unit dari sistem pelaporan keuangan merupakan pengertian dari laporan keuangan.

Tingkat kesehatan perusahaan sangat penting dalam menganalisis laporan keuangan. Perusahaan bisa diucapkan bila dapat menyelesaikan *long term debt* ataupun

short term debt. Selanjutnya, dalam mempelajari laporan keuangan suatu perusahaan kita memperoleh nilai seperti apa kinerja keuangan perusahaan tadi.

Rasio keuangan ialah satu di antara rasio yang dipakai dalam mengkaji laporan keuangan. Rasio *likuiditas*, rasio *solvabilitas* serta rasio *profitabilitas* merupakan macam-macam rasio dalam rasio keuangan.

Rasio sendiri juga memiliki manfaat yang berbeda-beda, yaitu rasio *likuiditas* dipakai dalam mengecek kekuatan perusahaan buat menutup kewajiban jangka pendek yang masanya telah habis (Syamsuddin,2011:41). Sedangkan rasio *solvabilitas* dipakai untuk memperkirakan sepanjang perusahaan dibiayai dengan hutang (Kasmir,2015). Rasio *profitabilitas* merupakan rasio beda yang dipergunakan dalam memperkirakan kinerja perusahaan. Rasio ini dipergunakan untuk memperkirakan kekuatan perusahaan memperoleh laba di tingkat penjualan, asset, serta kapital saham tertentu (Hanafi dan Halim 2012:81).

Kinerja keuangan adalah bentuk pencapaian berhasilnya syarat keuangan suatu perusahaan dalam menolong sentral investor dalam memperoleh sebuah keputusan untuk pemodalan perusahaan. Ada begitu banyak perusahaan yang mempunyai sebuah kinerja keuangan yang teratur di tanah air Indonesia. Perusahaan-perusahaan besar yang memiliki kinerja keuangan yang teratur ialah perusahaan yang mampu berkembang dan menyesuaikan diri dengan globalisasi serta situasi pandemi saat ini. Salah satu perusahaan besar yang mampu beradaptasi menggunakan globalisasi serta situasi pandemi waktu ini yaitu PT. Gudang Garam Tbk. Selama terbukti bahwa perusahaan ini bisa bertahan dan berkembang menggunakan mengedepankan kelangsungan bisnis.

PT. Gudang Garam merupakan penghasil rokok kretek terkemuka, ini artinya perusahaan ini satu di antara perusahaan besar lainnya yang menghasilkan rokok kretek terbesar di dunia. Perusahaan ini mempunyai 36.400 karyawan serta dikenakan cukai dari negara. Perusahaan rokok sendiri adalah usaha yang menjanjikan karena tingginya permintaan produk rokok di Indonesia.

Pada tabel 1.1 di bawah ini akan menampilkan profit GGRM, sebagai berikut :

Tabel 1.1
Profit PT. Gudang Garam Tbk di BEI Tahun 2019-2021

Perusahaan	Kode	Laba (Rp)		
		2019	2020	2021
PT. Gudang Garam Tbk	GGRM	10.880.704	7.647.729	5.605.321

Menurut latar belakang masalah yang telah dibuat, sehingga penulis tertarik untuk melakukan sebuah penelitian dengan judul “ANALISIS KINERJA KEUANGAN PERUSAHAAN MENGGUNAKAN RASIO KEUANGAN (Study Kasus Pada PT. Gudang Garam Tbk Di Bursa Efek Indonesia Tahun 2019-2021)”.

1.2 Rumusan Masalah

Bagaimana perkembangan indikator keuangan pada PT. Gudang Garam Tbk tahun 2019-2021, berdasarkan rasio *likuiditas*, *solvabilitas* dan *profitabilitas*?

1.3 Tujuan Penelitian

Untuk mengetahui perkembangan indikator keuangan pada PT. Gudang Garam Tbk tahun 2019-2021, berdasarkan rasio *likuiditas*, *solvabilitas* dan *profitabilitas*.

1.4 Manfaat Penelitian

1. Bagi Peneliti

Diharapkan sebagai pengetahuan maupun wawasan tambahan berkaitan dengan analisis kinerja laporan keuangan.

2. Bagi Perusahaan

Diharapkan untuk menghasilkan informasi hasil kajian-kajian yang menjadi pertimbangan atau saran bagi perusahaan dalam menganalisis laporan keuangan.

3. Bagi Auditor, Investor dan Kreditor

Diharapkan sebagai bahan referensi agar lebih selektif dalam mencari informasi tentang perusahaan terkait dengan pengambilan sebuah keputusan berinvestasi bagi perusahaan.

4. Bagi Akademik

Diharapkan sebagai gambaran dan informasi tentang mengkaji analisis kinerja keuangan.

1.5 Batasan Penelitian

1. Rasio *likuiditas*, *solvabilitas*, dan *profitabilitas* merupakan rasio yang dipakai dalam penelitian ini.

2. Periode yang digunakan hanya tiga tahun saja, yaitu pada tahun 2019-2021.

BAB V

KESIMPULAN DAN SARAN

5.1 Kesimpulan

1. Kinerja keuangan perusahaan PT. Gudang Garam Tbk tahun 2019-2021 bila dilihat rasio likuiditas, menurut perhitungan *current ratio* dinilai sehat karena kemampuan untuk melunasi hutang lancar. Sedangkan ditinjau menurut perhitungan *quick ratio*, kinerja keuangan perusahaan PT. Gudang Garam Tbk menunjukkan bahwa perusahaan tidak mampu melunasi hutangnya.
2. Kinerja keuangan perusahaan PT. Gudang Garam Tbk tahun 2019-2021 bila dilihat rasio solvabilitas, menurut perhitungan DAR yang semakin meningkat dari tahun ke tahun. Namun hal ini bisa dikatakan menunjukkan kondisi kurang baik karena berada di bawah standar industri dinilai kurang sehat sehingga tidak mampu memenuhi kewajiban jangka pendeknya. Sedangkan ditinjau menurut perhitungan DER, kinerja keuangan perusahaan PT. Gudang Garam Tbk menunjukkan kondisi kurang baik karena berada di bawah standar industri sehingga dinilai kurang sehat dan tidak mampu memenuhi kewajiban jangka panjangnya.
3. Kinerja keuangan perusahaan PT. Gudang Garam Tbk tahun 2019-2021 bila dilihat rasio profitabilitas, menurut perhitungan ROA dan ROE perusahaan mengalami ketakstabilan karena pencapaian laba bersih yang lebih rendah dibandingkan dengan jumlah penjualan, total aset dan modal perusahaan.

5.2 Saran

1. Bagi Investor

Bagi investor diharap lebih mempertimbangkan dan cermat dalam pengambilan keputusan dalam melakukan investasi di perusahaan manapun. Para investor juga

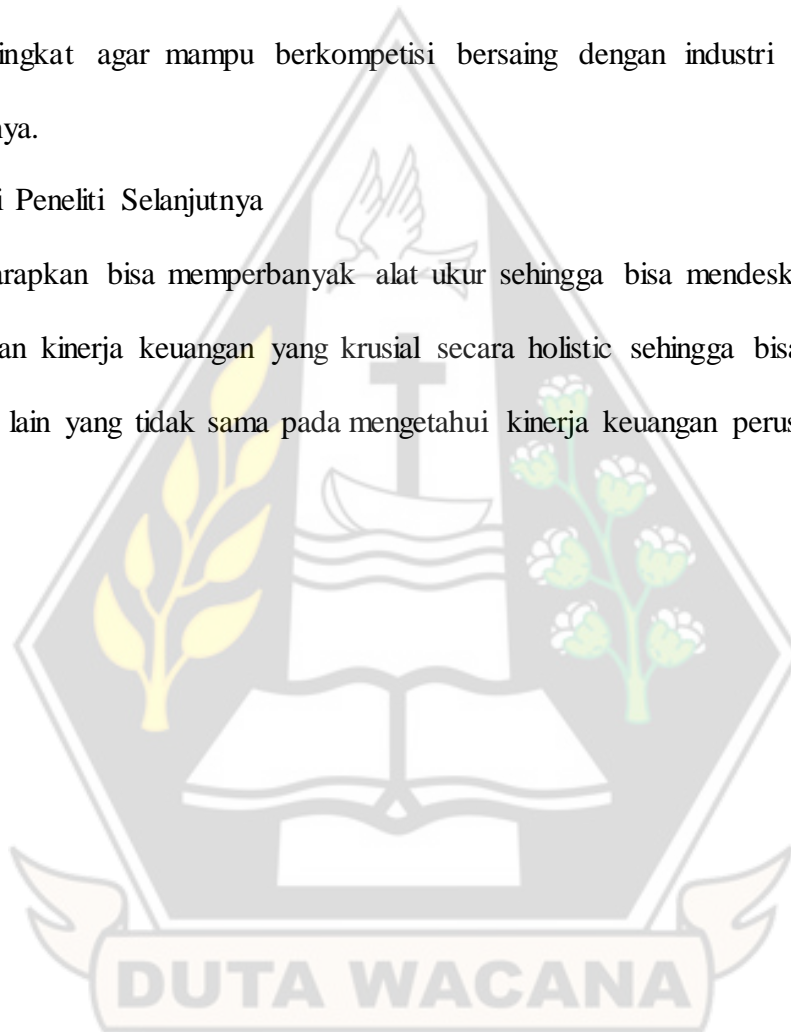
harus memperlihatkan laporan keuangan dan kinerja keuangan perusahaan dengan teliti.

2. Bagi Perusahaan

Untuk PT. Gudang Garam Tbk sebaiknya terus menambah kinerja keuangannya agar mampu menarik kepercayaan para investor. Serta melakukan berbagai upaya pemulihan manajemen agar perusahaan memiliki kapasitas atau kinerja yang meningkat agar mampu berkompetisi bersaing dengan industri atau perusahaan lainnya.

3. Bagi Peneliti Selanjutnya

Diharapkan bisa memperbanyak alat ukur sehingga bisa mendeskripsikan bagian-bagian kinerja keuangan yang krusial secara holistic sehingga bisa menyampaikan cara lain yang tidak sama pada mengetahui kinerja keuangan perusahaan.



DAFTAR PUSTAKA

- Arisanti dan Bayangkara. *Analisis Perbandingan Antara Rasio Keuangan Dan Metode Economic Value Added Sebagai Pengukur Kinerja Keuangan Perusahaan (Studi Kasus Pada Perusahaan Rokok Yang Terdaftar Di BEI Periode Tahun 2012-2014)*. Jurnal Ekonomi Akuntansi vol. 1 No 1, April 2016:97-108.
- Bursa Efek Indonesia. Laporan Keuangan Tahunan Gudang Garam Tbk. 14 Juli 2022. <https://www.idx.co.id/id-id/perusahaan-tercatat/laporan-keuangan-dan-tahunan/>
- Dwi Prastowo.2011. *Analisis Laporan Keuangan Konsep dan Aplikasi*, Edisi Ke-3, Cetakan Pertama, Yogyakarta: UPP STIM YKPN.
- Fahmi, Irham. 2011. *Analisis laporan Keuangan* .Bandung: Alfbeta.
- Hanafi, M. dan A. Halim. 2012. *Analisis Laporan Keuangan*. Edisi Keempat. Cetakan Kedua. Sekolah Tinggi Ilmu Manajemen YKPN. Yogyakarta.
- Harahap SS. 2013. *Analisis Kritis Atas Laporan Keuangan*. Jakarta:PT.Raya Grafindo Persada.
- Hery. (2016). *Analisis Laporan Keuangan*. Jakarta: PT Grasindo.
- Ikatan Akuntan Indonesia (IAI), 2009. *Standar Akuntansi Keuangan (SAK) Tahun 2009*. Salemba Empat, Jakarta.
- Ikatan Akuntansi Indonesia.2007. *Standar Akuntansi Keuangan*.Jakarta:Salemba Empat.
- Kasmir. 2008. *Analisis Laporan Keuangan*.Jakarta: Rajawali Pers.
- Kasmir. 2014. *Analisis Laporan Keuangan*. Jakarta:Rajawali Pers.
- Kasmir. 2015. *Analisis Laporan Keuangan*. Edisi Pertama. Cetakan Kedelapan, PT. Rajagrafindo Persada. Jakarta.
- Munawir, 2007, *Analisis Laporan Keuangan, Edisi Keempat*, Cetakan ke- 14, Liberty. Yogyakarta.
- Munawir, S. 2012. *Analisis Informasi Keuangan*, Liberty, Yogyakarta
- Munawir. 2010. *Analisa Laporan Keuangan*.Yogyakarta:Liberty.
- Syamsuddin, Lukman. 2011. *Manajemen Keuangan Perusahaan: Konsep Aplikasi Dalam Perencanaan pengawasan dan pengambilan keputusan*. Jakarta: PT. Raja Grafindo Persada.