

**PENGARUH PROFITABILITAS DAN LIKUIDITAS TERHADAP *CASH HOLDING*
PADA PERUSAHAAN MANUFAKTUR YANG TERDAFTAR DI BURSA EFEK
INDONESIA TAHUN 2015-2019**

SKRIPSI



FAKULTAS BISNIS

UNIVERSITAS KRISTEN DUTA WACANA

YOGYAKARTA

2020

HALAMAN PERNYATAAN PERSETUJUAN PUBLIKASI
SKRIPSI/TESIS/DISERTASI UNTUK KEPENTINGAN AKADEMIS

Sebagai sivitas akademika Universitas Kristen Duta Wacana, saya yang bertanda tangan di bawah ini:

Nama : Glen Meiyen Serang
NIM : 12150097
Program studi : Akuntansi
Fakultas : Bisnis
Jenis Karya : Skripsi

demi pengembangan ilmu pengetahuan, menyetujui untuk memberikan kepada Universitas Kristen Duta Wacana **Hak Bebas Royalti Noneksklusif** (*None-exclusive Royalty Free Right*) atas karya ilmiah saya yang berjudul:

“PENGARUH PROFITABILITAS DAN LIKUIDITAS TERHADAP CASH HOLDING PADA PERUSAHAAN MANUFAKTUR YANG TERDAFTAR DI BURSA EFEK INDONESIA TAHUN 2015-2019”

beserta perangkat yang ada (jika diperlukan). Dengan Hak Bebas Royalti/Noneksklusif ini Universitas Kristen Duta Wacana berhak menyimpan, mengalih media/formatkan, mengelola dalam bentuk pangkalan data (*database*), merawat dan mempublikasikan tugas akhir saya selama tetap mencantumkan nama kami sebagai penulis/pencipta dan sebagai pemilik Hak Cipta.

Demikian pernyataan ini saya buat dengan sebenarnya.

Dibuat di : Yogyakarta
Pada Tanggal : 5 Juli 2022

DUTA WACANA Yang menyatakan



(Glen Meiyen Serang)
NIM.12150097

HALAMAN PENGAJUAN SKRIPSI

Diajukan Kepada Fakultas Bisnis Program Studi Akuntansi

Universitas Kristen Duta Wacana Yogyakarta

Untuk Memenuhi Sebagian Syarat – Syarat

Guna Memperoleh

Gelar Sarjana Akuntansi

Disusun Oleh:

Glen Meiyen Serang

12150097

PROGRAM STUDI AKUNTANSI

FAKULTAS BISNIS

UNIVERSITAS KRISTEN DUTA WACANA

YOGYAKARTA

DUTA WACANA
2020

HALAMAN PENGESAHAN

Skripsi dengan judul:

**“PENGARUH PROFITABILITAS DAN LIKUIDITAS TERHADAP *CASH HOLDING* PADA
PERUSAHAAN MANUFAKTUR YANG TERDAFTAR DI BURSA EFEK INDONESIA
TAHUN 2015-2019”**

telah diajukan dan dipertahankan oleh:

GLEN MEIYEN SERANG

12150097

dalam Ujian Skripsi Program Studi Akuntansi

Fakultas Bisnis

Universitas Kristen Duta Wacana

dan dinyatakan DITERIMA untuk memenuhi salah satu syarat memperoleh gelar Sarjana Akuntansi
pada tanggal 29 Januari 2021

Nama Dosen

Tanda Tangan

1. Eka Adhi Wibowo, SE., M.Sc. (Ketua Tim Penguji)
2. Christine Novita Dewi, S,E, M.Acc., Akt., CA, CMA, CPA (Dosen Penguji)
3. Dra. Xaveria Indri Prasasyaningsih, M.Si (Dosen Pembimbing)



Yogyakarta, 03 Februari 2021

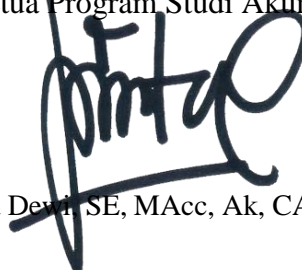
Disahkan Oleh,

Dekan Fakultas Bisnis

Ketua Program Studi Akuntansi



Dr. Perminas Pangeran, SE., M. Si.



Christine Novita Dewi, SE, MAcc, Ak, CA. CMA.,CPA.

HALAMAN PERSETUJUAN

Judul : Pengaruh Profitabilitas dan Likuiditas terhadap *Cash Holding*
pada Perusahaan Manufaktur yang Terdaftar di Bursa Efek
Indonesia Tahun 2015-2019

Nama : Glen Meiyen Serang

NIM : 12150097

Mata Kuliah : Skripsi

Fakultas : Bisnis

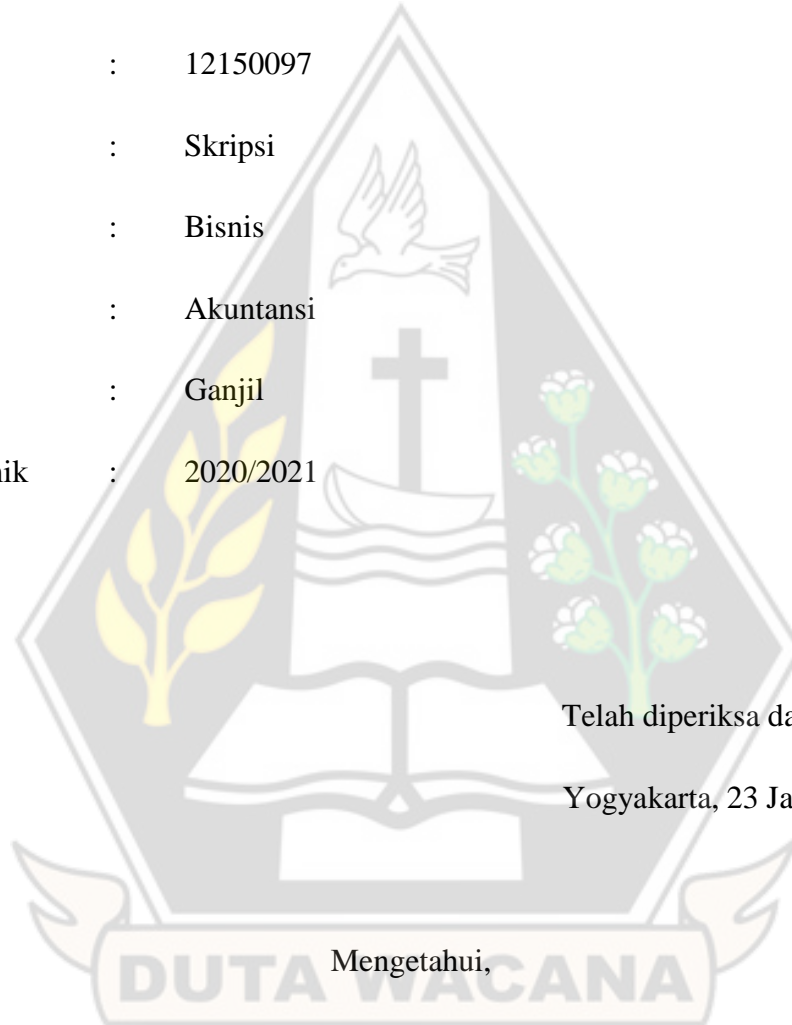
Program Studi : Akuntansi

Semester : Ganjil

Tahun Akademik : 2020/2021

Telah diperiksa dan disetujui

Yogyakarta, 23 Januari 2021



Mengetahui,

Dosen Pembimbing I

Dosen Pembimbing II

Dra. Xaveria Indri Prasasyaningsih, M.Si

Dra. Putriana Kristanti, MM, Akt, CA

PERNYATAAN KEASLIAN SKRIPSI

Saya menyatakan bahwa sesungguhnya skripsi dengan judul: **Pengaruh Profitabilitas dan Likuiditas terhadap *Cash Holding* pada Perusahaan Manufaktur yang terdaftar di Bursa Efek Indonesia Tahun 2015-2019**, yang saya kerjakan untuk melengkapi sebagian syarat untuk menjadi sarjana pada Program Studi Akuntansi Fakultas Bisnis Universitas Kristen Duta Wacana Yogyakarta, adalah bukan hasil tiruan atau duplikasi dari karya pihak lain di Perguruan Tinggi atau instansi manapun, kecuali bagian yang sumber informasinya sudah dicantumkan sebagaimana mestinya.

Jika kemudian hari didapati bahwa hasil skripsi ini adalah hasil plagiasi atau tiruan dari karya pihak lain, maka saya bersedia dikenai sanksi pencabutan gelar saya.

Yogyakarta,



Glen Meiyen Serang

12150097

HALAMAN MOTTO

“Karena masa depan sungguh ada, dan harapanmu tidak akan hilang”

Amsal 23 : 18



HALAMAN PERSEMBAHAN

Segala puji dan syukur saya panjatkan kepada Tuhan Yang Maha Esa, oleh karena anugerah-Nya yang melimpah, kemurahan dan kasih setiaNya yang besar akhirnya saya dapat menyelesaikan penulisan skripsi ini. Skripsi ini saya persembahkan untuk :

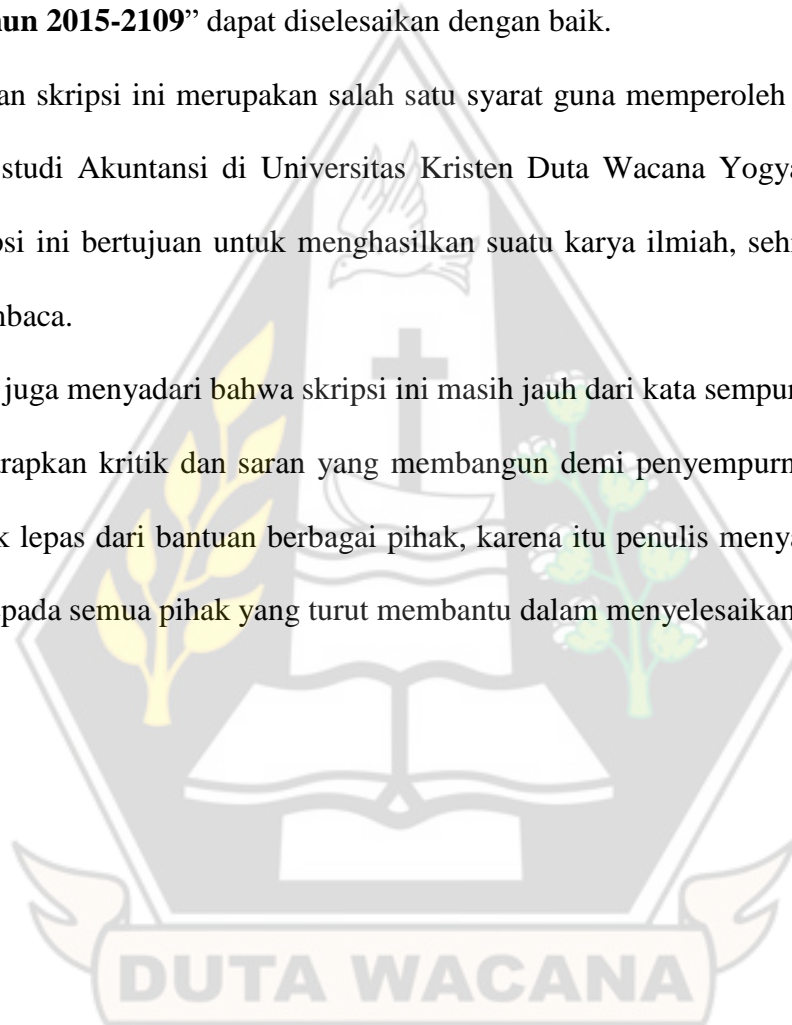
- Kedua orang tua, Papa dan Mama tercinta yang senantiasa memberikan dukungan doa, semangat, nasehat serta kasih sayang penuh bagi penulis selama menjalani perkuliahan dan selalu menjadi motivasi penulis dalam mengerjakan skripsi. Selain itu juga kepada kakak tersayang, koko Kevin dan cey Claudia yang selalu memberikan hiburan dan semangat bagi penulis.
- Ibu Dra. Xaveri Indri Prasasyaningsih dan ibu Dra. Putriana Kristanti, M.M, Akt selaku dosen pembimbing yang selama ini telah tulus dan ikhlas meluangkan waktu untuk menuntun dan mengarahkan penulis, serta memberikan bimbingan dan pelajaran yang tiada ternilai harganya sehingga penulis dapat menyelesaikan skripsi ini dengan baik.
- Semua dosen dan staff Fakultas Bisnis Universitas Kristen Duta Wacana yang telah memberikan ilmu yang sangat bermanfaat kepada penulis selama menjalani perkuliahan.
- Sahabat-sahabat terkasih yang selalu memberikan semangat, hiburan dan tempat berbagi suka dan duka.
- Seluruh teman-teman program studi Akuntansi angkatan 2015 yang telah mendukung dan memberikan semangat.
- Dan seluruh teman-teman yang tidak dapat disebutkan satu persatu, terima kasih atas dukungan dan doanya.

KATA PENGANTAR

Puji dan syukur penulis panjatkan kehadiran Tuhan Yang Maha Kuasa karena atas rahmat dan kasih setia-Nya, penulis diberikan kelancaran dan mampu melewati proses demi proses dalam menulis skripsi dengan judul: **“Pengaruh Profitabilitas dan Likuiditas terhadap *Cash Holding* pada Perusahaan Manufaktur yang terdaftar di Bursa Efek Indonesia Tahun 2015-2109”** dapat diselesaikan dengan baik.

Penulisan skripsi ini merupakan salah satu syarat guna memperoleh gelar sarjana S-1 pada program studi Akuntansi di Universitas Kristen Duta Wacana Yogyakarta. Selain itu penulisan skripsi ini bertujuan untuk menghasilkan suatu karya ilmiah, sehingga bermanfaat bagi setiap pembaca.

Penulis juga menyadari bahwa skripsi ini masih jauh dari kata sempurna, maka penulis sangat mengharapkan kritik dan saran yang membangun demi penyempurnaan. Penyusunan skripsi ini tidak lepas dari bantuan berbagai pihak, karena itu penulis menyampaikan ucapan terima kasih kepada semua pihak yang turut membantu dalam menyelesaikan skripsi ini.

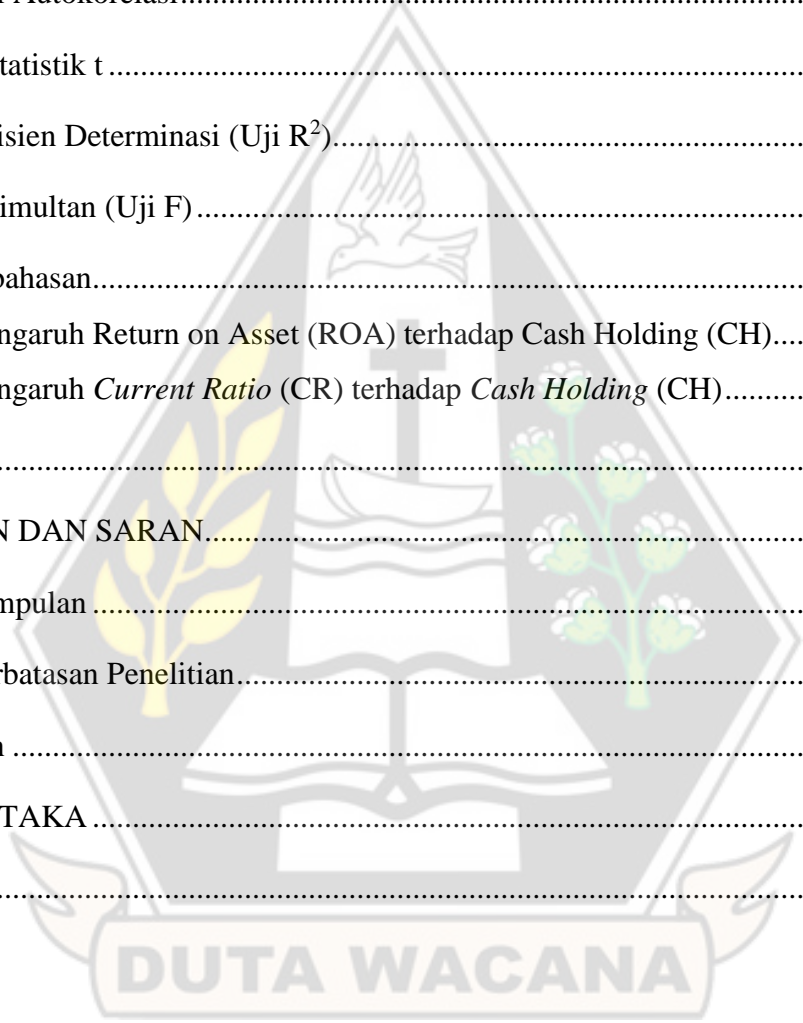


DAFTAR ISI

HALAMAN PENGAJUAN SKRIPSI.....	ii
HALAMAN PERSETUJUAN.....	iii
PERNYATAAN KEASLIAN SKRIPSI.....	iv
HALAMAN MOTTO	v
HALAMAN PERSEMBAHAN	vi
KATA PENGANTAR	vii
DAFTAR ISI.....	viii
DAFTAR TABEL.....	xi
DAFTAR GAMBAR	xii
DAFTAR LAMPIRAN.....	xiii
ABSTRAK.....	xiv
<i>ABSTRACT</i>	xv
BAB I.....	1
PENDAHULUAN	1
1.1 Latar Belakang Masalah.....	1
1.2 Rumusan Masalah.....	5
1.3 Tujuan Penelitian	5
1.4 Batasan Penelitian	5
BAB II.....	6
LANDASAN TEORI, STUDI LITERATUR, DAN PENGEMBANGAN HIPOTESIS	6
2.1 Landasan Teori.....	6
2.1.1 Cash Holding	6
2.1.2 Likuiditas	7
2.1.3 Profitabilitas.....	8
2.2 Penelitian Terdahulu	10

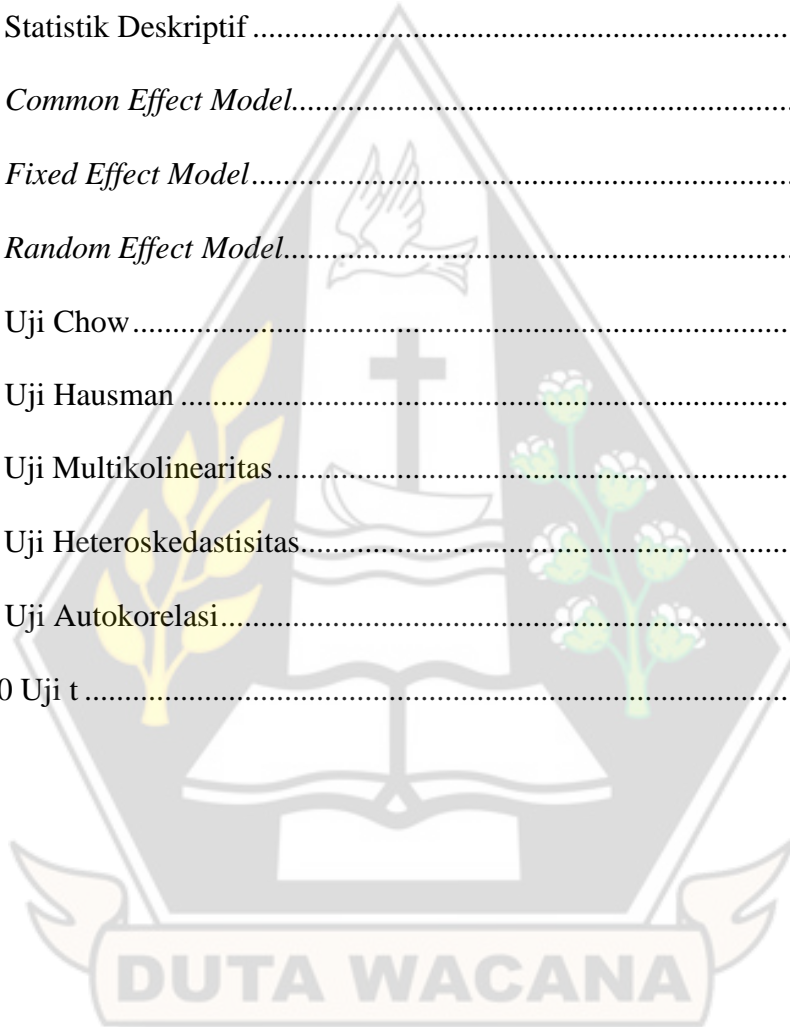
2.3	Pengembangan Hipotesis	8
2.3.1	Pengaruh Profitabilitas terhadap <i>Cash Holding</i>	8
2.3.2	Pengaruh Likuiditas terhadap <i>Cash Holding</i>	9
2.4	Kerangka Pemikiran.....	9
Gambar 2.1		9
BAB III		10
METODE PENELITIAN.....		10
3.1	Data.....	10
3.1.1	Data dan Sumber Data	10
3.1.2	Populasi dan Sampel	10
3.2	Definisi Operasional Variabel.....	11
3.2.1	Variabel Dependen.....	11
3.2.2	Variabel Independen	11
3.3	Metode Analisis Data.....	12
3.3.1	Statistik Deskriptif	13
3.3.2	Regresi Data Panel.....	14
3.3.3	Prosedur Pemilihan Model.....	14
3.3.4	Uji Kesesuaian Model.....	16
3.3.5	Uji Asumsi Klasik.....	17
3.3.5	Uji Signifikansi Parameter Individual (Uji Statitik t)	19
3.3.6	Koefisien Determinasi (Uji R ²).....	20
3.3.7	Uji F (Uji Signifikan Simultan)	20
BAB IV		21
HASIL DAN PEMBAHASAN.....		21
4.1	Statistik Deskriptif	21
4.2	Estimasi Model Regresi Data Panel.....	23
4.2.1	Common Effect Model	23
4.2.2	Fixed Effect Model	24
4.2.3	Random Effect Model.....	25
4.3	Pemilihan Model Regresi.....	26

4.3.1	Uji Chow	26
4.3.2	Uji Hausman	26
4.3.3	Uji Lagrange Multiplier	27
4.4	Uji Asumsi Klasik.....	27
4.4.1	Uji Normalitas.....	27
4.4.2	Uji Multikolinearitas	29
4.4.3	Uji Heteroskedastisitas.....	30
4.4.4	Uji Autokorelasi.....	31
4.5	Uji Statistik t	32
4.6	Koefisien Determinasi (Uji R ²).....	32
4.7	Uji Simultan (Uji F)	32
4.8	Pembahasan.....	33
4.8.1	Pengaruh Return on Asset (ROA) terhadap Cash Holding (CH).....	33
4.8.2	Pengaruh <i>Current Ratio</i> (CR) terhadap <i>Cash Holding</i> (CH).....	34
BAB V	35
KESIMPULAN DAN SARAN	35
5.1	Kesimpulan	35
5.2	Keterbatasan Penelitian.....	35
5.3	Saran	36
DAFTAR PUSTAKA	37
LAMPIRAN	38



DAFTAR TABEL

Tabel 2.1 Penelitian Sebelumnya.....	7
Tabel 3.1 Kriteria Uji Autokorelasi	18
Tabel 4.1 Statistik Deskriptif	21
Tabel 4.2 <i>Common Effect Model</i>	23
Tabel 4.3 <i>Fixed Effect Model</i>	24
Tabel 4.4 <i>Random Effect Model</i>	25
Tabel 4.5 Uji Chow	26
Tabel 4.6 Uji Hausman	27
Tabel 4.7 Uji Multikolinearitas	30
Tabel 4.8 Uji Heteroskedastisitas.....	31
Tabel 4.9 Uji Autokorelasi.....	31
Tabel 4.10 Uji t	32



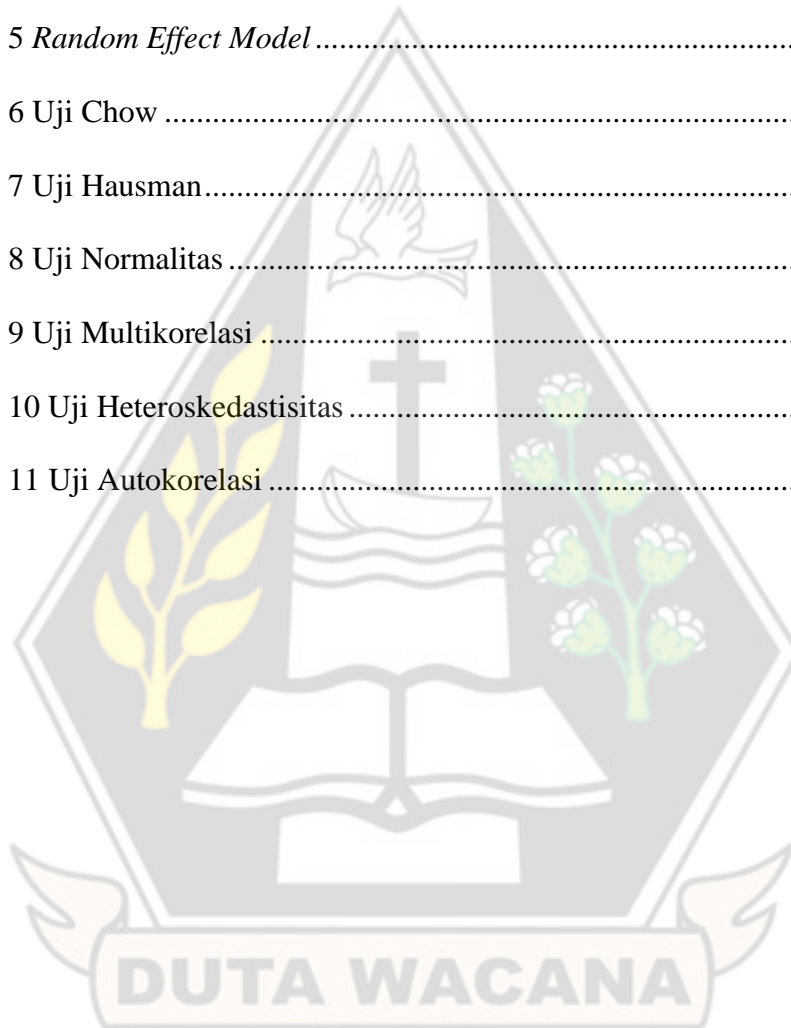
DAFTAR GAMBAR

Gambar 2.1 Kerangka Pemikiran.....	9
Gambar 4.1 Uji Normalitas	28
Gambar 4.2 Hasil Perbaikan Uji Normalitas	29



DAFTAR LAMPIRAN

Lampiran 1 Daftar Nama Perusahaan dan Sampel	38
Lampiran 2 Statistik Deskriptif.....	45
Lampiran 3 <i>Common Effect Model</i>	45
Lampiran 4 <i>Fixed Effect Model</i>	45
Lampiran 5 <i>Random Effect Model</i>	46
Lampiran 6 Uji Chow	46
Lampiran 7 Uji Hausman.....	47
Lampiran 8 Uji Normalitas	48
Lampiran 9 Uji Multikorelasi	49
Lampiran 10 Uji Heteroskedastisitas	49
Lampiran 11 Uji Autokorelasi	49



**PENGARUH PROFITABILITAS DAN LIKUIDITAS TERHADAP *CASH HOLDING*
PADA PERUSAHAAN MANUFAKTUR YANG TERDAFTAR DI BURSA EFEK
INDONESIA TAHUN 2015-2019**

GLEN MEIYEN SERANG

12150097

Program Studi Akuntansi Fakultas Bisnis

Universitas Kristen Duta Wacana

Email: gnmeiyen@gmail.com

ABSTRAK

Penelitian ini bertujuan untuk menguji pengaruh profitabilitas (ROA) dan likuiditas (CR) terhadap *cash holding* pada perusahaan manufaktur yang terdaftar di Bursa Efek Indonesia. Populasi pada penelitian ini adalah perusahaan manufaktur yang terdaftar di Bursa Efek Indonesia tahun 2015 - 2019. Teknik pengambilan sampel menggunakan metode *purposive sampling*. Sampel yang digunakan berjumlah 58 perusahaan, sehingga data penelitian yang dianalisis berjumlah 290. Metode analisis yang digunakan adalah regresi data panel (*pooled data*). Hasil penelitian ini menunjukkan bahwa profitabilitas (ROA) dan likuiditas (CR) berpengaruh terhadap *cash holding*.

Kata Kunci : *Cash Holding*, Profitabilitas, Likuiditas

***THE EFFECT OF PROFITABILITY AND LIQUIDITY ON CASH HOLDING IN
MANUFACTUR COMPANIES LISTED ON INDONESIA STOCK EXCHANGE***

GLEN MEIYEN SERANG

12150097

Accounting Studies Program Faculty of Business

Duta Wacana Christian University Yogyakarta

Email: gnmeiyen@gmail.com

ABSTRACT

The purpose of this study is to examine the effect profitability (ROA) and liquidity (CR) on cash holding in manufacturing companies listed on the Indonesia Stock Exchange. The population in this study are manufacturing companies listed on the Indonesia Stock Exchange in 2015-2019. The sampling technique used a purposive sampling. The sample used was 58 companies, so the analysed research data amounted to 290. The analysis method used was panel data regression (pooled data). The results of this study indicate profitability (ROA) and liquidity (CR) have an effect on cash holding.

Keywords : Cash Holding, Profitability, Liquidity

DUTA WACANA

BAB I

PENDAHULUAN

1.1 Latar Belakang Masalah

Perusahaan adalah suatu lembaga dalam bentuk organisasi yang dioperasikan sebagai tempat terjadinya kegiatan produksi dan berkumpulnya semua faktor produksinya, berfungsi untuk menyediakan barang dan jasa bagi masyarakat dengan motif atau intensif keuntungan. Semakin banyak perusahaan saat ini, tentunya akan semakin besar pula usaha setiap perusahaan-perusahaan dalam menyumbangkan strategi bersaing dan memperoleh investor yang diharapkan. Dalam menghadapi persaingan bisnis ini, perusahaan berupaya mengembangkan kinerja untuk mencapai tujuan, salah satunya meningkatkan kesejahteraan dan memaksimalkan kekayaan pemegang saham melalui peningkatan nilai perusahaan.

Perusahaan manufaktur adalah sebuah badan usaha yang mengoperasikan mesin, peralatan dan tenaga kerja dalam suatu medium proses untuk mengubah bahan-bahan mentah menjadi barang jadi yang memiliki nilai jual. Semua proses dan tahapan yang dilakukan dalam kegiatan manufaktur dilakukan dengan mengacu pada Standar Operasional Prosedur (SOP) yang dimiliki oleh masing-masing satuan kerja. Pengertian manufakturing secara teknis adalah pengolahan bahan mentah melalui proses kimia dan fisika untuk mengubah bentuk, sifat atau tampilan untuk membuat komponen atau produk yang mempunyai nilai tambah melalui satu atau lebih operasi/proses perakitan sehingga memiliki nilai jual. Manufaktur juga mencakup perakitan berbagai komponen hingga menjadi produk. Secara umum, manufaktur mempunyai beberapa tahap operasi, dan setiap tahapan operasi membuat bahan mentah lebih dekat ke bentuk akhir.

Kas merupakan aset yang berperan penting dalam berjalannya kegiatan operasional perusahaan. Di antara aset lancar lainnya, kas merupakan aset yang paling likuid. Keberlanjutan

dan daya saing suatu perusahaan didukung dari bagaimana perusahaan mampu membayar beban operasionalnya dan kemampuan perusahaan dalam melakukan investasi, sehingga penting bagi perusahaan untuk mampu mengelola kas dengan baik. Memiliki kas dalam jumlah banyak dapat memberikan berbagai macam keuntungan dan kerugian. Keuntungan bagi perusahaan memiliki kas dalam jumlah banyak seperti untuk membiayai kebutuhan akan kas yang tidak terduga dan dapat membantu perusahaan dalam menunjang kelangsungan bisnis yang dijalankan perusahaan, tetapi memiliki kas dalam jumlah banyak juga memberikan kerugian bagi perusahaan seperti hilangnya kesempatan untuk mendapatkan pendapatan bagi perusahaan karena kas menganggur (*idle fund*). Kas yang tersedia atau ditahan di perusahaan disebut dengan istilah *cash holding*. Suatu perusahaan bisa saja memiliki sejumlah besar aset fisik atau piutang, tetapi apabila kehabisan uang tunai akan mengakibatkan kebangkrutan teknis atau hilangnya peluang pertumbuhan yang berharga. Oleh karena itu, perusahaan cenderung menahan uang tunai untuk melindungi dari kekurangan kas sementara dalam melakukan pembayaran atau investasi. Kas dapat digunakan dengan segera untuk menunjang kelancaran kegiatan operasional perusahaan.

Cash holding didefinisikan sebagai kas yang ada di perusahaan atau tersedia untuk investasi pada aset fisik dan untuk dibagikan kepada para investor (Suherman, 2017). Menahan kas memberikan dampak dari dua sisi yang berbeda, yaitu keuntungan dan kelemahan bagi perusahaan. Keuntungan dari menahan kas, yaitu untuk membiayai kebutuhan kas yang tidak terduga di masa depan serta meminimalkan kemungkinan terjadinya risiko *financial distress*. *Financial distress* adalah suatu kondisi dimana perusahaan menghadapi masalah kesulitan keuangan. Menahan kas dengan jumlah yang terlalu banyak akan berdampak pada tidak maksimalnya keuntungan yang diperoleh perusahaan karena adanya kas yang menganggur. Sebaliknya, rendahnya kas yang dimiliki dapat menyebabkan perusahaan kesulitan dalam memenuhi kebutuhan jangka pendeknya (Rahmawati, 2015). Tujuan perusahaan memiliki *cash*

holding antara lain membayar hutang, membiayai kesempatan investasi yang menguntungkan, serta sebagai cadangan apabila terdapat biaya yang tidak diketahui. *Cash holding* adalah rasio yang membandingkan antara jumlah kas dan setara kas yang dimiliki perusahaan dengan jumlah aktiva bersih perusahaan secara keseluruhan. Aktiva bersih yang dimaksud adalah total aktiva dikurangi dengan kas dan setara kas. *Cash holding* sangat penting karena berkaitan dengan ketersediaan kas untuk membiayai berbagai aktivitas perusahaan (Nofryanti, 2015). Dalam mewujudkan ketersediaan kas untuk memenuhi kebutuhan perusahaan yang optimal, perlu mempertimbangkan hal-hal yang mempengaruhi *cash holding*. Beberapa faktor yang mempengaruhi *cash holding* tersebut adalah profitabilitas dan likuiditas.

Profitabilitas adalah kemampuan perusahaan memperoleh laba (Hery, 2015). Laba diperoleh perusahaan berasal dari penjualan dan keputusan investasi yang dilakukan perusahaan. Kemampuan perusahaan untuk menghasilkan laba akan dapat menarik investor untuk menanamkan dananya guna memperluas usahanya, sebaliknya tingkat profitabilitas yang rendah akan menyebabkan para investor menarik dananya. Profitabilitas penting dalam perusahaan karena dapat menginformasikan jumlah keuntungan yang di dapat dari hasil penjualan dan juga menunjukkan apakah perusahaan tersebut mempunyai prospek yang baik di masa yang akan datang. Dengan demikian setiap perusahaan akan selalu meningkatkan profitabilitasnya, karena semakin tinggi besar kemampuan perusahaan dalam menghasilkan laba, maka semakin besar pula jumlah kas perusahaan yang dimiliki, karena jumlah penjualan yang meningkat. Selain itu, semakin tinggi tingkat profitabilitas yang dimiliki perusahaan dapat mencerminkan bahwa kinerja keuangan perusahaan dalam kondisi baik, sehingga dapat menarik minat investor untuk berinvestasi pada perusahaan tersebut dan harga saham meningkat.

Likuiditas adalah kemampuan dari perusahaan dalam memenuhi kewajiban atau membayar utang jangka pendeknya, termasuk melunasi utang jangka panjang yang jatuh tempo

pada tahun yang bersangkutan. Sehingga jika perusahaan dapat melunasi utang jangka pendeknya maka dapat dikatakan sebagai perusahaan yang likuid. Likuiditas merupakan suatu indikator yang mengukur kemampuan perusahaan untuk membayar semua kewajiban finansial jangka pendek pada saat jatuh tempo dengan menggunakan aktiva lancar yang tersedia (Wiagustini, 2015). Dalam mengukur rasio likuiditas terdapat dua cara, yaitu dengan menggunakan rasio lancar (*current ratio*) dan rasio cepat (*quick ratio*). Rasio yang digunakan dalam penelitian ini untuk mengukur likuiditas diproksikan dengan *current ratio* (CR) karena dapat mengukur seberapa jauh aktiva lancar perusahaan dapat digunakan untuk memenuhi kewajiban lancarnya. *Current ratio* adalah rasio yang digunakan untuk mengukur kemampuan perusahaan dalam memenuhi kewajiban jangka pendeknya dengan aktiva lancar yang dimiliki.

Penelitian dari Suherman (2017) tentang faktor-faktor yang mempengaruhi *cash holding* perusahaan di Bursa Efek Indonesia (BEI) dipilih sebagai acuan penulis dalam penelitian ini. Penelitian tersebut berfokus pada apa saja faktor-faktor yang dapat mempengaruhi *cash holding* dan apakah dengan menggunakan faktor-faktor yang dipilih tersebut *cash holding* bisa dikelola pada suatu perusahaan. Adapun pada penelitian tersebut menggunakan delapan variabel independen yang di dalamnya terdapat *cash flow*, *cash flow variability*, *cash conversion cycle*, *liquidity*, *leverage*, *firm size*, *net working capital* dan *sales growth*.

Perbedaan penelitian ini dengan penelitian acuan yaitu: pertama, variabel independen yang digunakan pada penelitian ini yaitu profitabilitas dan likuiditas. Kedua, Pada penelitian acuan membahas tentang faktor-faktor yang mempengaruhi *cash holding*, sedangkan penelitian ini hanya mengambil beberapa faktor di dalamnya yang berpengaruh terhadap *cash holding*, juga menambahkan satu variabel independen lain di luar penelitian acuan. Maka dari itu, penulis ingin meneliti lebih lanjut tentang hubungan antara profitabilitas dan likuiditas dengan *cash holding*. Berdasarkan pada uraian di atas, maka penelitian ini penulis memberi judul:

“Pengaruh Profitabilitas dan Likuiditas terhadap *Cash Holding* pada Perusahaan Manufaktur yang Terdaftar di Bursa Efek Indonesia Tahun 2015-2019”.

1.2 Rumusan Masalah

Berdasarkan latar belakang masalah di atas, maka dapat disusun perumusan masalah dalam penelitian ini sebagai berikut :

- a. Apakah profitabilitas memiliki pengaruh positif terhadap *cash holding*?
- b. Apakah likuiditas memiliki pengaruh positif terhadap *cash holding*?

1.3 Tujuan Penelitian

Berdasarkan perumusan masalah, maka tujuan dari penelitian ini adalah sebagai berikut:

- a. Untuk menguji pengaruh profitabilitas (*profitability*) terhadap *cash holding*.
- b. Untuk menguji pengaruh likuiditas (*liquidity*) terhadap *cash holding*.

1.4 Batasan Penelitian

Adapun yang menjadi batasan dalam penelitian ini adalah:

- a. Data laporan keuangan pada perusahaan manufaktur yang terdaftar di Bursa Efek Indonesia tahun 2015-2019.
- b. Penelitian dilakukan pada perusahaan yang aktif terhadap Bursa Efek Indonesia selama jangka waktu penelitian yang ditentukan.
- c. Perusahaan yang diteliti memiliki laporan keuangan yang lengkap selama jangka waktu penelitian.
- d. Variabel-variabel yang diteliti dalam mempengaruhi *cash holding* adalah profitabilitas (*profitability*) dan likuiditas (*liquidity*).

BAB V

KESIMPULAN DAN SARAN

5.1 Kesimpulan

Berdasarkan hasil analisis data yang telah dilakukan mengenai pengaruh profitabilitas dan likuiditas terhadap *cash holding* pada perusahaan manufaktur yang terdaftar di Bursa Efek Indonesia tahun 2015 - 2019, maka dapat disimpulkan sebagai berikut :

- a. Profitabilitas yang diukur dengan *return on asset* (ROA) berpengaruh terhadap *cash holding*, yang berarti semakin tinggi tingkat profitabilitas, maka tingkat *cash holding* juga akan semakin tinggi.
- b. Likuiditas yang diukur dengan *current ratio* (CR) berpengaruh terhadap *cash holding*, yang berarti semakin rendah tingkat likuiditas perusahaan, maka tingkat *cash holding* akan semakin kecil.

5.2 Keterbatasan Penelitian

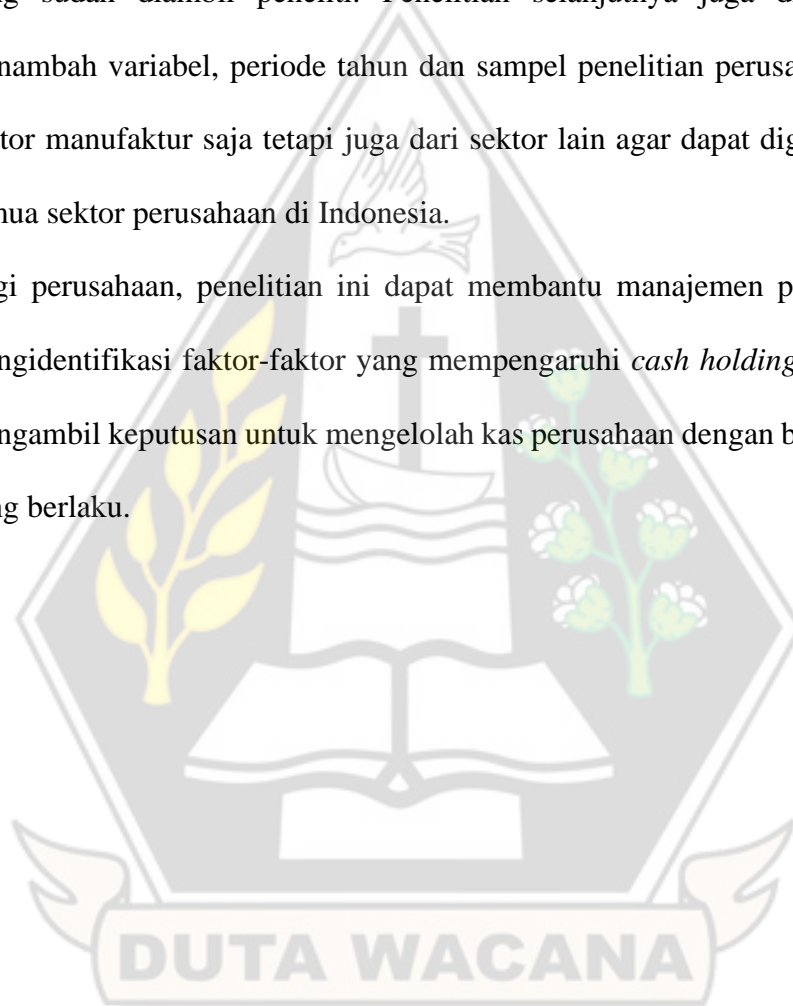
Keterbatasan dari penelitian ini adalah sebagai berikut :

- a. Penelitian ini hanya mengambil dua variabel sebagai variabel independen, yaitu profitabilitas dan likuiditas, sedangkan masih ada variabel lainnya yang dapat mempengaruhi *cash holding* suatu perusahaan.
- b. Penelitian ini hanya dilakukan dalam ruang lingkup laporan keuangan pada periode 2015 sampai 2019. Hal tersebut menyebabkan penelitian ini hanya menggambarkan kondisi pada periode tertentu.
- c. Penelitian ini hanya meneliti pada perusahaan manufaktur saja. Hasil yang lebih baik kemungkinan dapat diperoleh ketika tidak hanya berfokus pada satu sektor perusahaan saja.

5.3 Saran

Berdasarkan hasil penelitian ini, maka saran yang dapat diberikan oleh penulis diantaranya :

- a. Bagi penelitian selanjutnya, diharapkan dapat mengembangkan variabel independen lainya dengan beberapa proksi, tidak hanya diukur dengan variabel yang sudah diambil peneliti. Penelitian selanjutnya juga diharapkan dapat menambah variabel, periode tahun dan sampel penelitian perusahaan bukan dari sektor manufaktur saja tetapi juga dari sektor lain agar dapat digeneralkan untuk semua sektor perusahaan di Indonesia.
- b. Bagi perusahaan, penelitian ini dapat membantu manajemen perusahaan untuk mengidentifikasi faktor-faktor yang mempengaruhi *cash holding*, sehingga dapat mengambil keputusan untuk mengelola kas perusahaan dengan baik sesuai aturan yang berlaku.



DAFTAR PUSTAKA

- Ariefianto, M. D. (2016). *Ekonometrika esensi dan aplikasi dengan menggunakan Eviews*. Jakarta.
- Azimah Dianah, H. B. (2014). Pengaruh Peluang Pertumbuhan, Modal Kerja Bersi, dan Financial Leverage terhadap Cash Holding pada Perusahaan Manufaktur di Bursa Efek Indonesia. *Jurnal Akuntansi*, 14.
- Basheer, M. A. (2013). Cash Holding in Pakistani Frms's. *International Journal of Management Sciences and Business Research* 3 .
- Dedi Rosadi, M. S. (2012). *Ekonometrika & Analisis Runtun Waktu Terapan dengan Eviews*. Yogyakarta.
- Ghozali, I. (2018). *Aplikasi Analisis Multivariate dengan Program IBM SPSS 21 Update PLS Regresi*. Semarang: Badan Penerbit Universitas Diponegoro.
- IAI. (2009). *Standar Akuntansi Keuangan*. Jakarta: Ikatan Akuntans Indonesia.
- Jamil, S. A. (2016). Determinants of Corporate Cash Holding Empirical Analysis of Pakistani Firms. *IOSR Journal of Economic and Financial*.
- Nofryanti. (2015). Pengaruh Net Working Capital, Growth Opportunity dan Leverage Terhadap Cash Holding. *Jurnal Akuntansi*, 477.
- Ratmono, D., & Ghozali, I. (2018). *Analisis Multivariat dan Ekonometrika: Teori, Konsep, dan Aplikasi dengan EViews 8*. Semarang.
- Simanuntak, & Wahyudi. (2017). Faktor-Faktor yang Mempengaruhi Cash Holding Perusahaan. *Jurnal Bisnis dan Akuntansi*, 27.
- Suherman. (2017). Faktor-Faktor yang Mempengaruhi Cash Holding Perusahaan di Bursa Efek Indonesia. *Jurnal Manajemen*.
- Wahyuni, Soeratno, & Suyanto. (2017). Determinan Cash Holding dan Excess Value. *Jurnal Ilmiah Akuntansi*, 48.
- Winarno, W. (2015). *Analisis Ekonomterika dan Statistik dengan Eviews. Edisi Keempat*. Yogyakarta: UPP STIM YPKN.
- Zefanya, & Susanto. (2020). Pengaruh Leverage, Firm Size, Likuiditas dan Profitabilitas terhadap Cash Holding. *Jurnal Multiparadigma Akuntansi*, 2.