

**ANALISIS RASIO KEUANGAN UNTUK MENILAI KINERJA
KEUANGAN PADA PT. ADARO ENERGY TBK
YANG TERDAFTAR DI BURSA EFEK INDONESIA**

TAHUN 2018-2020

SKRIPSI



DISUSUN OLEH :

MARIA ANNE RISTA FERNANDEZ

12170235

all ujian skripsi
[Signature]
Ashah

PROGRAM STUDI AKUNTANSI FAKULTAS BISNIS

UNIVERSITAS KRISTEN DUTA WACANA

YOGYAKARTA

2021

HALAMAN PERNYATAAN PERSETUJUAN PUBLIKASI
SKRIPSI/TESIS/DISERTASI UNTUK KEPENTINGAN AKADEMIS

Sebagai sivitas akademika Universitas Kristen Duta Wacana, saya yang bertanda tangan di bawah ini:

Nama : Maria Anne Rista Fernandez
NIM : 12170235
Program studi : Akuntansi
Fakultas : Bisnis
Jenis Karya : Skripsi

demi pengembangan ilmu pengetahuan, menyetujui untuk memberikan kepada Universitas Kristen Duta Wacana **Hak Bebas Royalti Noneksklusif** (*None-exclusive Royalty Free Right*) atas karya ilmiah saya yang berjudul:

**“ANALISIS RASIO KEUANGAN UNTUK MENILAI KINERJA KEUANGAN
PADA PT. ADARO ENERGY TBK YANG TERDAFTAR DI BURSA EFEK
INDONESIA TAHUN 2018-2020”**

beserta perangkat yang ada (jika diperlukan). Dengan Hak Bebas Royalti/Noneksklusif ini Universitas Kristen Duta Wacana berhak menyimpan, mengalih media/formatkan, mengelola dalam bentuk pangkalan data (*database*), merawat dan mempublikasikan tugas akhir saya selama tetap mencantumkan nama kami sebagai penulis/pencipta dan sebagai pemilik Hak Cipta.

Demikian pernyataan ini saya buat dengan sebenarnya.

Dibuat di : Yogyakarta
Pada Tanggal : 7 oktober 2021

Yang menyatakan,



Maria Anne Rista Fernandez
12170235

HALAMAN PENGAJUAN SKRIPSI

Diajukan Kepada Fakultas Bisnis Program Studi Akuntansi

Universitas Kristen Duta Wacana Yogyakarta

Untuk Memenuhi Sebagian Syarat-Syarat

Guna Memperoleh

Gelar Sarjana Akuntansi

Disusun Oleh:

MARIA ANNE RISTA FERNANDEZ

12170235

FAKULTAS BISNIS PROGRAM STUDI AKUNTANSI

UNIVERSITAS KRISTEN DUTA WACANA

YOGYAKARTA

2021

HALAMAN PENGESAHAN

Skripsi dengan judul:

**ANALISIS RASIO KEUANGAN UNTUK MENILAI KINERJA
KEUANGAN PADA PT. ADARO ENERGY TBK
YANG TERDAFTAR DI BURSA EFEK INDONESIA
TAHUN 2018-2020**

telah diajukan dan dipertahankan oleh:

MARIA ANNE RISTA FERNANDEZ

12170235

dalam Ujian Skripsi Program Studi Akuntansi

Fakultas Bisnis

Universitas Kristen Duta Wacana


dan dinyatakan DITERIMA untuk menerima salah satu syarat memperoleh


gelar Sarjana Akuntansi pada tanggal 24 Juni 2021


Nama Dosen

Tanda Tangan

1. Christine Novita Dewi, SE.,M.Acc.,Akt.,CA.,CMA.,CPA
(Ketua Tim Penguji)
2. Rossalina Christanti, S.E, M.Acc
(Dosen Penguji)
3. Astuti Yuli Setyani, SE.,MSi.Ak.,CA
(Dosen Pembimbing)







Yogyakarta, 01 Juli 2021

Disahkan Oleh

Dekan Fakultas Bisnis

Ketua Program Studi Akuntansi



Dr. Perminas Pangeran, SE., M. Si



Christine Novita Dewi, SE, M.Acc,Akt,CA.CMA,CPA

PERNYATAAN KEASLIAN SKRIPSI

Saya menyatakan bahwa sesungguhnya skripsi dengan judul:

**“ANALISIS RASIO KEUANGAN UNTUK MENILAI KINERJA
KEUANGAN PADA PT. ADARO ENERGY TBK YANG TERDAFTAR DI
BURSA EFEK INDONESIA TAHUN 2018-2020”**

Yang saya kerjakan untuk melengkapi sebagian syarat untuk menjadi Sarjana pada Program Studi Akuntansi Fakultas Bisnis Universitas Kristen Duta Wacana Yogyakarta adalah bukan hasil tiruan atau duplikasi dari karya pihak lain di Perguruan Tinggi atau instansi manapun, kecuali bagian yang sumber informasinya sudah dicantumkan sebagaimana mestinya.

Jika dikemudian hari didapati bahwa hasil skripsi ini adalah hasil plagiasi atau tiruan dari karya pihak lain, maka saya bersedia dikenai sanksi yakni pencabutan gelar saya.

Yogyakarta, 23 Mei 2021



Maria Anne Rista Fernandez

(12170235)

HALAMAN MOTTO

“Namun Yesus memandang mereka dan berkata, Bagi manusia ini mustahil; tetapi bagi Tuhan, segala sesuatu mungkin terjadi” (**Matius 19:26**)

“Serahkanlah perbuatanmu kepada TUHAN, maka terlaksanalah segala rencanamu”
(**Amsal 16:3**)

©UKDW

HALAMAN PERSEMBAHAN

Dalam menyelesaikan skripsi ini, penulis menerima banyak bimbingan, masukan, motivasi dan saran dari berbagai pihak. Maka dari itu, pada kesempatan ini penulis mempersembahkan buah pikiran untuk:

1. Tuhan Yang Maha Kuasa atas segala berkat dan perlindungan-Nya sehingga penulis bisa menyelesaikan skripsi ini dengan baik dan tepat waktu.
2. Ibu Astuti Yuli Setyani, SE, M.Si., Ak selaku dosen pembimbing yang selalu meluangkan waktu, memberikan bimbingan, motivasi dan semangat kepada penulis sehingga skripsi ini bisa terselesaikan dengan baik.
3. Seluruh Dosen dan Staf Fakultas Bisnis Universitas Kristen Duta Wacana atas ilmu yang bermanfaat dan bantuan selama penulis belajar.
4. Ibu tercinta yang selalu mendoakan, memberi semangat dan motivasi sehingga penulis dapat menyelesaikan skripsi ini.
5. Saudara-saudarai, Kak Edman, Kak Elga, Kak Jerry, Kak Nessa, Kak Cecik, Kak Atik, Kak Marly, dan Adik Diana terimakasih atas perhatian, semangat, motivasi dan kasih sayangnya sehingga penulis dapat menyelesaikan tulisan ini.
6. Sahabat-sahabat terbaik, Wawan, Icha, Meyme, Elma, Grace, Jois, Obhy, Ira, Atik dan Ena yang selalu mendukung dan memberi motivasi sehingga penulis dapat menyelesaikan tulisan ini.
7. Teman dan adik-adik yang selalu mendukung dan memberi motivasi dan kasih sayangnya sehingga penulis dapat menyelesaikan tulisan ini yang tidak bisa disebutkan satu per satu.
8. Semua teman-teman Akuntansi 2017, terima kasih untuk kebersamaan yang dapat kita lewati bersama selama di Universitas Kristen Duta Wacana.

KATA PENGANTAR

Puji dan syukur penulis panjatkan kepada Tuhan yang Maha Esa, karena atas pertolongan dan penyertaan-Nya, sehingga penulis dapat menyelesaikan penulisan skripsi dengan judul “Analisis rasio keuangan untuk menilai kinerja keuangan pada PT. Adaro Energy TBK yang terdaftar Di Bursa Efek Indonesia Tahun 2018-2020”.

Penulisan tugas akhir ini merupakan salah satu syarat guna memperoleh gelar Sarjana Akuntansi pada Program Studi Akuntansi di Universitas Kristen Duta Wacana. Selain itu penulisan tugas akhir ini bertujuan untuk menghasilkan suatu karya ilmiah, sehingga dapat bermanfaat bagi penggunanya.

Penulis menyadari bahwa dalam penulisan tugas akhir/skripsi, masih banyak kekurangan karena keterbatasan pengetahuan dan pengalaman, oleh karena itu kritik dan saran sangat diharapkan. Akhir kata, penulis mengucapkan terimakasih kepada pihak yang telah membantu semoga Tuhan Yesus Kristus senantiasa memberikan kasih dan berkat-Nya.

Yogyakarta, 23 Mei 2021

Penulis,



Maria Anne Rista Fernandez

DAFTAR ISI

HALAMAN PENGAJUAN SKRIPSI.....	i
HALAMAN PENGESAHAN.....	ii
PERNYATAAN KEASLIAN SKRIPSI.....	iii
HALAMAN MOTTO	iv
HALAMAN PERSEMBAHAN	v
KATA PENGANTAR	vi
DAFTAR ISI.....	vii
DAFTAR TABEL	ix
DAFTAR GAMBAR.....	x
DAFTAR LAMPIRAN	xi
ABSTRAK	xii
<i>ABSTRACT</i>	xiii
BAB 1 PENDAHULUAN	
1.1 Latar Belakang.....	1
1.2 Rumusan Masalah.....	4
1.3 Tujuan Penelitian.....	5
1.4 Kontribusi Penelitian.....	5
1.5 Batasan Penelitian.....	6
BAB II TINJAUAN PUSTAKA	
2.1 Konsep Kinerja	7
2.1.1 Pengertian Penilaian Kinerja.....	7
2.1.2 Penilaian Kinerja Keuangan.....	7
2.1.3 Tujuan Penilaian Kinerja.....	8
2.2 Laporan Keuangan	9
2.2.1 Pengertian Laporan Keuangan.....	9
2.2.2 Tujuan Laporan Keuangan.....	10
2.2.3 Karakteristik Laporan Keuangan.....	12
2.2.4 Tiga Komponen Utama dalam Laporan Keuangan	15

2.3 Analisis Laporan Keuangan.....	16
2.3.1 Pengertian Analisis Laporan Keuangan	16
2.3.2 Tujuan dan Manfaat Analisis Laporan Keuangan	17
2.3.3 Metode Analisis dalam Laporan Keuangan	18
2.4 Analisis Rasio Keuangan	21
2.4.1 Pengertian Rasio Keuangan	21
2.4.2 Manfaat Rasio Keuangan	21
2.4.3 Jenis-jenis Rasio Keuangan.....	22
2.5 Fluktuasi	25
BAB III METODA PENELITIAN	
3.1 Jenis dan Metoda Pengumpulan Data	27
3.1.1 Jenis Data	27
3.1.2 Metoda Pengumpulan Data.....	27
3.2 Langkah-langkah Penelitian	28
3.2.1 Rancangan Penelitian	28
3.2.2 Metode Analisis	28
3.2.3 Laporan Keuangan	30
3.2.4 Analisis Laporan Keuangan.....	30
3.2.5 Prosedur Pengumpulan Data	30
3.3 Gambaran Umum Perusahaan	31
BAB IV ANALISIS HASIL DAN PEMBAHASAN	
4.1 Analisis Hasil	37
4.2 Alternatif Solusi.....	40
4.3 Pembahasan	41
BAB V KESIMPULAN DAN REKOMENDASI	
5.1 Kesimpulan	50
5.2 Rekomendasi.....	51
DAFTAR PUSTAKA	52
LAMPIRAN.....	54

DAFTAR TABEL

Tabel 4.1 Rasio Perusahaan Tambang Periode 2018-2020	39
Tabel 4.2 Rasio Perusahaan Tambang Periode 2018-2020(lanjutan)	39
Tabel 4.3 Rata-rata Rasio Industri Tambang 2018-2020	40
Tabel 4.4 Rasio Lancar PT Adaro Energy Tbk	42
Tabel 4.5 Rata-rata Industri Rasio Sangat Lancar.....	43
Tabel 4.6 Rata-rata Industri Rasio Kas	44
Tabel 4.7 Rata-rata Industri Rasio Hutang terhadap Aset.....	45
Tabel 4.8 Rata-rata Industri Rasio Hutang terhadap Modal	46
Tabel 4.9 Rata-rata Industri Hasil Pengembalian atas Aset.....	47
Tabel 4.10 Rata-rata Industri Hasil Pengembalian atas Ekuitas	48
Tabel 4.11 Rata-rata Industri Margin Laba Bersih	49

DAFTAR GAMBAR

Gambar 3.1 Daftar Anak Perusahaan milik PT Adaro Energy Tbk 33

Gambar 3.2 Struktur manajemen PT Adaro Energy Tbk..... 35

©UKDW

DAFTAR LAMPIRAN

Lampiran 1 Analisis Rasio Likuiditas.....	54
Lampiran 2 Rata-rata Industri Rasio Likuiditas.....	55
Lampiran 3 Analisis Rasio Solvabilitas	55
Lampiran 4 Rata-rata Industri Rasio Solvabilitas	56
Lampiran 5 Analisis Rasio Profitabilitas.....	56
Lampiran 6 Rata-rata Industri Rasio Profitabilitas.....	57
Lampiran 7 Halaman Persetujuan	58
Lampiran 8 Kartu Konsultasi Skripsi	59
Lampiran 9 Lembar Revisi	60
Lampiran 10 Bukti Acc Revisi.....	61

**ANALISIS RASIO KEUANGAN UNTUK MENILAI KINERJA
KEUANGAN PADA PT. ADARO ENERGY TBK
YANG TERDAFTAR DI BURSA EFEK INDONESIA
TAHUN 2018-2020**

Maria Anne Rista Fernandez

12170235

Program Studi Akuntansi Fakultas Bisnis

Universitas Kristen Duta Wacana

Email: 12170235@students.ukdw.ac.id

ABSTRAK

PT Adaro Energy Tbk (ADRO) sebagai suatu perusahaan dengan operasi usaha pada sektor pertambangan batubara, perniagaan dan jasa lainnya yang berkaitan seperti infrastruktur batubara dan logistik di Indonesia. Tujuan dilakukannya penelitian ini adalah untuk mengetahui bagaimana kinerja keuangan dari PT Adaro Energy Tbk.

Penelitian ini merupakan penelitian deskriptif kuantitatif. Data yang digunakan dalam penelitian ini adalah data sekunder yaitu data yang diperoleh dari internet dengan situs <http://www.idx.co.id> berupa laporan keuangan yaitu laporan posisi keuangan dan laporan laba rugi PT Adaro Energy Tbk periode 2018-2020. Teknik pengumpulan data dalam penelitian ini adalah dokumentasi. Analisis data menggunakan analisis rasio keuangan yang terdiri dari rasio likuiditas, rasio solvabilitas dan rasio profitabilitas.

Berdasarkan penelitian dapat disimpulkan bahwa Adaro mampu melewati kondisi sulit dengan baik. Hal tersebut terlihat dari hasil rasio yang menunjukkan kondisi keuangan perusahaan tetap stabil. Sehingga penulis memberikan saran yang mungkin dapat berguna bagi pengembangan perusahaan yaitu sebaiknya perusahaan tetap menjaga tingkat likuiditas, solvabilitas dan profitabilitas perusahaan serta terus meningkatkan kinerja guna memperoleh keuangan yang lebih maksimal. Kata Kunci: Rasio keuangan, kinerja perusahaan, rasio likuiditas, rasio solvabilitas, rasio profitabilitas.

**FINANCIAL RATIO ANALYSIS FOR ASSESSING FINANCIAL
PERFORMANCE AT PT ADARO ENERGY THAT LIST IN INDONESIAN
STOCK EXCHANGE FROM 2018-2020 PERIOD**

Maria Anne Rista Fernandez

12170235

Department of Accounting Faculty of Business

Duta Wacana Christian University

Email: 12170235@students.ukdw.ac.id

ABSTRACT

PT Adaro Energy Tbk (ADRO) is a company operating in coal mining, trading and related services such as coal and logistics infrastructure in Indonesia. The purpose of this research is to know the financial performance of PT Adaro Energy Tbk.

This research is quantitative descriptive. The data used in this study is secondary data is data obtained from the internet with the site <http://www.idx.co.id> in the form of financial statements, namely statement of financial position and income statement of PT Adaro Energy Tbk period 2018-2020. Technique of collecting data in this research is documentation. Data analysis using financial ratio analysis consist of liquidity ratio, solvency ratio, and profitability ratio.

Based on the research it can be concluded that Adaro was able to get through the difficult conditions well. This is evident from the results of a ratio that indicates the company's financial condition remains in a stable condition. So the authors provide suggestions that may be useful for corporate development that companies should keep the level of liquidity, solvency and profitability of the company and continue to improve performance in order to obtain maximum profits.

Keywords: Financial ratio, company performance, liquidity ratio, solvency ratio, profitability ratio.

©UKDW

BAB 1

PENDAHULUAN

1.1 Latar Belakang

Menurut Natsul, 2016:78 yang menyatakan bahwa setiap perusahaan didalam menjalankan bisnisnya tentu memiliki berbagai tujuan yang ingin dicapai. Mendapatkan keuntungan atau *profit* merupakan tujuan utama dari setiap perusahaan dalam menjalankan setiap bisnisnya. Selain untuk mencari keuntungan(*profit*), tujuan lainnya ialah memaksimalkan pendapatan bagi pemegang saham atau investor yang telah menginvestasikan modalnya.

Laporan keuangan memiliki peranan yang sangat penting bagi para pemegang saham atau investor dalam memutuskan untuk menginvestasikan modalnya, investor akan menilai kinerja keuangan perusahaan yang akan dituju, serta untuk mengetahui kondisi suatu perusahaan dalam kondisi yang sehat atau tidak. Laporan keuangan merupakan suatu informasi mengenai gambaran keadaan keuangan suatu perusahaan, informasi lebih jauhnya itu akan dijadikan gambaran sebagai kinerja keuangan perusahaan tersebut. Akan tetapi, laporan keuangan yang terlihat sempurna dan meyakinkan belum tentu yang sebenarnya dalam menilai sebuah perusahaan (Fahmi 2012:21).

Batubara merupakan salah satu bahan bakar fosil yang berasal dari batuan sedimen yang dapat terbakar dan terbentuk dari endapan organik, utamanya adalah sisa-sisa tumbuhan dan terbentuk melalui proses pembatubaraan. Unsur-unsur utamanya terdiri dari karbon, hidrogen, dan oksigen.

Batubara memiliki peranan penting didalam sumber kekuatan yang dominan untuk pembangkitan listrik. Dalam hal ini 27% dari jumlah energi di dunia dan lebih dari 39% seluruh listrik dihasilkan oleh pembangkit listrik bertenaga batubara. Hal tersebut disebabkan oleh melimpahnya jumlah batubara, proses ekstrasinya yang relatif mudah dan murah, dan persyaratan infrastruktur yang murah dibandingkan dengan sumber energi lainnya.

Indonesia memiliki cadangan batubara dengan kualitas menengah dan rendah yang sangat melimpah. Jenis batubara ini memiliki harga jual yang sangat kompetitif di pasar internasional. Letak geografis Indonesia yang strategis untuk pasar raksasa di negara-negara berkembang yang menjadi tujuan utama ekspor yakni China(Tiongkok), Jepang, Korea dan India. Permintaan untuk batubara kelas rendah dari dua negara berkembang yaitu India dan China ini mengalami kemajuan yang pesat bersamaan dengan besarnya pembangkit listrik bertenaga batubara yang di bangun untuk mensuplai kebutuhan listrik seluruh penduduknya. Batubara memiliki peranan penting dalam menyumbang pendapatan negara Indonesia, sekitar 85% penghasilan sektor pertambangan dihasilkan dari komoditas tersebut.

Awal tahun 2000an industri pertambangan sektor batubara mengalami peningkatan produksi, ekspor dan penjualan batubara luar negeri. Hal ini menghasilkan laba yang signifikan kepada perusahaan yang beroperasi di sektor tambang batubara. Akan tetapi, kondisi harga komoditas batubara di pasar internasional telah mengalami fluktuasi harga pada tiga tahun terakhir yakni tahun 2018,2019 dan 2020. Pada bulan November 2018, HBA atau harga batubara acuan mencatat harga komoditi sebesar USD 97,90 per ton

selanjutnya di akhir bulan Desember 2018 menurun di posisi USD 92,51 per ton. Hal itu disebabkan oleh permintaan batubara Tiongkok yang menurun, karena kebijakan Pemerintah Tiongkok yang mengurangi impor batu bara pada beberapa waktu terakhir. Di awal tahun 2019, tercatat HBA di posisi USD 97,85 dan di akhir tahun berada di level USD 93,85 per ton. Perang dagang antara Amerika Serikat (AS) dan China menyebabkan harga batubara menjadi turun, dalam hal ini perang dagang berpengaruh cukup signifikan pada harga batubara. Sejak perang dagang harga komoditas berguguran serta pertumbuhan ekonomi melambat. Penurunan harga batubara terus terjadi hingga pada bulan April 2020 harga anjlok di level USD 65,77 per ton. Hal ini dampak dari virus Corona yang membuat negara-negara terdampak menurunkan permintaan.

PT Adaro Energy Tbk adalah salah satu dari perusahaan yang telah lama beroperasi di sektor pertambangan batubara serta telah tercatat di Bursa Efek Indonesia (BEI) dengan nama resmi ADRO yang merupakan salah satu raksasa penguasa cadangan batubara di Indonesia. Terjadinya fluktuasi ini tentu menyebabkan ADRO terlihat mengalami kesulitan dalam menghadapi kondisi tersebut. Pada tahun 2019 ADRO mengalami penurunan laba sebesar 13% menjadi USD 635 juta dibanding dengan produksi tahun 2018 sebanyak USD 728 juta.

Dengan terjadinya fluktuasi harga yang terus mengalami penurunan, seluruh perusahaan di industri pertambangan diharapkan untuk menjaga kondisi keuangan perusahaan agar tetap terus menjalankan usahanya. Ada juga beberapa dari perusahaan yang tidak kuat untuk menghadapi kondisi sulit pada tahun 2019 dan menyebabkan beberapa dari perusahaan sektor tambang

batubara meninggalkan bisnisnya.

Analisis rasio keuangan merupakan salah satu cara untuk melihat kondisi keuangan disuatu perusahaan menggunakan rasio likuiditas, solvabilitas dan profitabilitas. Ketiga rasio ini dapat dihitung menggunakan rumus yang hasilnya bisa digunakan untuk menilai apakah tujuan dari perusahaan tersebut telah tercapai sehingga kepentingan para investor dapat dipenuhi oleh perusahaan. Dari penilaian tersebut juga dapat digunakan sebagai bahan pertimbangan dalam membuat keputusan oleh manajemen perusahaan untuk mengambil langkah-langkah yang tepat di waktu yang akan datang.

Berdasarkan latar belakang di atas, maka peneliti tertarik untuk mengambil judul yang digunakan dalam penyusunan skripsi adalah “ANALISIS RASIO KEUANGAN UNTUK MENILAI KINERJA KEUANGAN PT. ADARO ENERGY TBK YANG TERDAFTAR DI BURSA EFEK INDONESIA TAHUN 2018-2020”.

1.2 Rumusan Masalah

Berdasarkan penjabaran latar belakang di atas, maka dalam penyusunan skripsi ini penulis ingin membahas lebih mendalam mengenai analisis rasio menggunakan laporan keuangan perusahaan tersebut. Peneliti merumuskan masalah sebagai berikut:

1. Bagaimana kondisi keuangan dari PT Adaro Energy Tbk selama kurun waktu tiga tahun terakhir jika dibandingkan dengan rata-rata industri perusahaan sub sektor tambang batubara dengan menggunakan analisis rasio yang terdiri dari rasio likuiditas, solvabilitas dan profitabilitas ?
2. Apakah dampak dari fluktuasi harga komoditi batubara terhadap kondisi

keuangan PT Adaro Energy Tbk selama kurun waktu tiga tahun terakhir ?

1.3 Tujuan Penelitian

Penelitian ini mempunyai tujuan yang ingin dicapai, sebagai berikut:

1. Untuk mengetahui kondisi keuangan PT Adaro Energy Tbk dengan cara membandingkan rasio perusahaan dengan rata-rata industri perusahaan sejenis selama kurun waktu tiga tahun terakhir.
2. Untuk mengetahui dampak dari fluktuasi harga komoditi batubara terhadap kondisi keuangan PT Adaro Energy Tbk.

1.4 Kontribusi Penelitian

Melalui hasil penelitian skripsi ini penulis mengharapkan agar penelitian ini mampu memberikan kontribusi kepada pihak-pihak, sebagai berikut:

1. Bagi Penulis

Sebagai salah satu syarat untuk mendapatkan gelar Sarjana pada Program Studi Akuntansi, Fakultas Bisnis, Universitas Kristen Duta Wacana. Dalam pembuatan skripsi ini juga dapat memberikan pengetahuan dan wawasan baru terkait dunia bisnis disektor pertambangan batubara, dan mampu menerapkan ilmu yang didapat selama berada dibangku kuliah ke dalam praktik nyata.

2. Bagi Mahasiswa

Skripsi ini dapat digunakan dan dimanfaatkan oleh teman-teman sesama mahasiswa yang membutuhkan referensi maupun sumbangan pikiran terkait dengan pengetahuan ilmu akuntansi keuangan dalam memahami penerapan dari analisis laporan keuangan pada suatu perusahaan terutama pada bagian analisis rasio keuangan.

3. Bagi Perusahaan

Hasil dari penelitian diharapkan mampu menjadi acuan perusahaan untuk meningkatkan kinerja perusahaan kedepannya.

4. Bagi pihak umum

- a. Sebagai bahan bacaan informasi tentang tingkat kinerja keuangan di dalam suatu perusahaan.
- b. Sebagai referensi untuk menambah wawasan ilmu pengetahuan serta menjadi bahan masukan yang bermanfaat apabila ingin melakukan investasi.

1.5 Batasan Penelitian

Agar permasalahan yang ada didalam penelitian ini tidak meluas maka peneliti memberikan batasan masalah supaya penelitian ini dapat dilakukan secara lebih mendalam. Pada penelitian ini penulis membatasi permasalahan yang hanya membahas tiga rasio keuangan perusahaan selama tiga tahun terakhir untuk menilai kinerja keuangan dari PT Adaro Energy Tbk

Dalam penelitian ini penulis menggunakan tiga jenis rasio keuangan yaitu rasio likuiditas, rasio solvabilitas dan rasio profitabilitas dengan cara membandingkan rasio perusahaan ADRO dengan rata-rata industri perusahaan sub-sektor tambang batubara selama kurun waktu tiga tahun terakhir yakni ditahun 2018, 2019 dan 2020.

BAB V

KESIMPULAN DAN REKOMENDASI

5.1 Kesimpulan

Dari hasil pembahasan dan penelitian yang telah disajikan diatas, maka peneliti dapat mengambil beberapa kesimpulan, yakni sebagai berikut:

1. Berdasarkan perhitungan kinerja keuangan dengan menggunakan rasio likuiditas dapat diketahui bahwa kinerja dari PT. Adaro Energy Tbk berada dalam kondisi yang fluktuatif naik turun dalam melunasi hutang yang akan segera jatuh tempo atau dengan kata lain perusahaan sedang dalam kondisi yang likuid meskipun mengalami penurunan rasio setiap tahunnya.
2. Berdasarkan perhitungan kinerja keuangan dengan menggunakan rasio solvabilitas diketahui bahwa kinerja dari Perusahaan ADRO berada dalam kondisi keuangan yang cukup baik sebab berhasil mengurangi pembiayaan aset oleh hutang (modal asing), dan sepenuhnya menggunakan modal sendiri dalam kegiatan operasional perusahaannya, meskipun dalam keadaan fluktuatif naik turun setiap tahunnya dalam melunasi hutang-hutangnya.
3. Dari hasil perhitungan kinerja keuangan dengan menggunakan rasio profitabilitas diketahui bahwa kinerja PT Adaro Energy Tbk berada dalam kondisi yang fluktuatif turun, dan berada dibawah rata-rata industri setiap tahunnya.

5.2 Rekomendasi

Penulis ingin memberikan beberapa saran atau masukan berdasarkan hasil penelitian yang telah dipaparkan di atas, sebagai berikut:

1. Bagi penelitian selanjutnya diharapkan agar mampu menambah beberapa rasio keuangan yang belum dimasukkan kedalam jenis penelitian ini sebab masih terdapat beberapa rasio keuangan dan penyebab lain yang sebenarnya berpengaruh selain rasio likuiditas, rasio solvabilitas serta rasio profitabilitas atau rentabilitas seperti rasio pasar, pergerakan suku bunga, rasio aktivitas, kebijakan dari pemerintah serta fluktuasi nilai tukar mata uang.
2. Bagi para investor yang akan melakukan investasi dalam bentuk saham, penulis menyarankan agar sebelum mengambil keputusan sebaiknya melihat dulu atau memperhatikan berbagai kondisi rasio keuangan dalam laporan keuangan sebagai bahan masukan dalam pertimbangan sebelum para investor berinvestasi. Hal ini penting karena rasio-rasio tersebut terbukti berpengaruh.
3. Bagi perusahaan sebaiknya lebih melakukan peningkatan kinerja keuangannya agar mampu menghasilkan keuntungan yang terus naik setiap periode, sehingga dapat menarik investor untuk segera menanamkan modalnya pada perusahaan, dan lebih meningkatkan penggunaan sumber daya yang dimiliki secara efektif agar rasio solvabilitas perusahaan tetap terjaga.

DAFTAR PUSTAKA

- Bursa Efek Indonesia*. Laporan Keuangan dari PT Adaro Energy Tbk Tahun 2018-2020: diakses di <http://www.idx.co.id>
- Bursa Efek Indonesia*. Laporan Keuangan dari PT Bayan Resources Tbk Tahun 2018-2020: diakses di <http://idx.co.id>
- Bursa Efek Indonesia*. Laporan Keuangan dari PT Bukit Asam Tbk Tahun 2018-2020: diakses di <http://idx.co.id>
- Bursa Efek Indonesia*. Laporan Keuangan dari PT Indo Tambang Megah Tbk Tahun 2018-2020: diakses di <http://www.idx.co.id>
- Bursa Efek Indonesia*. Laporan Keuangan dari PT Petrosea Tbk Tahun 2018-2020: Didalam laporan keuangan terdapat bagian-bagian . (2017) www.jurnal.id
- Fahmi, Irham. (2014). Analisis kinerja keuangan.
- Hariyanto. (2020). Pengertian Fluktuasi dan Penyebabnya. www.ajaib.co.id
- Hary.(2015). Analisis Laporan keuangan. Edisi 1. Yogyakarta
- Indonesia, C. (2020). April 2020, HBA Anjlok ke Level USD 65,77, diakses di <http://www.cnbcindonesia.com>
- JURNAL *akuntansi dan keuangan*. (2012). 299-316. www.media.neliti.com
- Karakteristik Laporan Keuangan. (2018). www.jurnal.id
- Kasmir.(2012). Analisis Laporan Keuangan. Jakarta
- Kusuma, M. (2020). *Anjlok sepanjang 2019, harga batubara diprediksi menguat tahun ini*.
- Manfaat penilaian kinerja keuangan. (2008), e-journal.uajy.ac.id
- Mekari. (2021). Analisis rasio keuangan perusahaan. *Keuangan Bisnis*.
- Mekari. (2021). Mengenal tiga komponen utama dalam laporan keuangan
- Munawir, D. S. (2010). *Analisa laporan keuangan*. Edisi 4 Yogyakarta: Liberty ISBN.
- Penilaian Kinerja Keuangan. (2017). www.jurnal.id
- Pengertian laporan keuangan. (2012). romannurbawastore.wordpress.com
- Penjelasan lengkap analisis rasio keuangan dan jenis rasio keuangan. diakses di www.harmony.co.id

- Rian Tineges. (2021) Data sekunder untuk dijadikan data dalam penelitian. www.dqlab.id
- Sari, S. (2019). Manfaat Rasio Keuangan. www.core.ac.uk
- Sejarah dan Profil PT Adaro Energy Tbk (ADRO). (2020) www.dataemiten.com
- Tujuan laporan keuangan PSAK 1 (revisi 2009). (2021). www.harmoni.co.id
- Tujuan Penilaian kinerja. (2014). *Akuntansi & Keuangan, Volume 93-121*.
- Visi, Misi Perusahaan ADRO dan Struktur Perusahaan. www.adaro.com
- Wicaksono, P. E. *Terendah Sepanjang 2018, Harga Batubara Sentuh USD 92,51 per Ton*. <https://m.liputan6.com/bisnis>

© UKDW

©UKDW