

**ANALISIS KINERJA KEUANGAN: STUDI KASUS PADA PT CHANDRA ASRI
PETROCHEMICAL TBK SETELAH MERGER**

SKRIPSI



Disusun Oleh:

INRAWATY DAMANIK

NIM. 12080663

PROGRAM STUDI AKUNTANSI FAKULTAS BISNIS

UNIVERSITAS KRISTEN DUTA WACANA

YOGYAKARTA

2012

**ANALISIS KINERJA KEUANGAN: STUDI KASUS PADA PT CHANDRA ASRI
PETROCHEMICAL TBK SETELAH MERGER**

SKRIPSI

Diajukan Kepada Fakultas Bisnis Program Studi Akuntansi

Universitas Kristen Duta Wacana Yogyakarta

Untuk Memenuhi Sebagian Syarat-syarat

Guna memperoleh Gelar

Sarjana Ekonomi

Disusun oleh :

INRAWATY DAMANIK

12.08.0663



PROGRAM STUDI AKUNTANSI FAKULTAS BISNIS

UNIVERSITAS KRISTEN DUTA WACANA

YOGYAKARTA

2012

HALAMAN PERSETUJUAN

Judul : Analisis Kinerja Keuangan: Studi Kasus pada PT Chandra Asri
Petrochemical Tbk setelah Merger

Nama : Inrawaty Damanik

NIM : 12080663

Mata Kuliah : Skripsi Kode Mata Kuliah : AB0056

Semester : Genap Tahun Akademik : 2011/2012

Fakultas : Bisnis

Program Studi : Akuntansi

Telah diperiksa dan Disetujui di Yogyakarta

Pada Tanggal : 23 Juli 2012

Mengetahui

Dosen Pembimbing Skripsi,



(Erni Ekawati, MSA, Ph.D)

HALAMAN PENGESAHAN

Dipertahankan di Depan Dewan Penguji Skripsi Fakultas Bisnis

Program Studi Akuntansi Universitas Kristen Duta Wacana

dan Diterima Untuk Memenuhi sebagian Syarat-syarat Guna

Memperoleh Gelar Sarjana Ekonomi

Pada Tanggal

03 AUG 2012

Mengesahkan

Dekan Fakultas Bisnis



(Dra. Insiwijati Prasetyaningsih, M.M)

DEWAN PENGUJI

1. Erni Ekawati, MSA, Ph.D

2. Dra Umi Murtini, M.Si

3. Astuti Yuli Setyani, SE.,M.Si.,Akt

PERNYATAAN ORISINALITAS SKRIPSI

Saya menyatakan dengan sesungguhnya bahwa skripsi dengan judul:


ANALISIS KINERJA KEUANGAN: STUDI KASUS PADA PT CHANDRA ASRI PETROCHEMICAL TBK SETELAH MERGER

yang dibuat untuk melengkapi sebagian persyaratan menjadi Sarjana Ekonomi pada Program Studi Akuntansi Fakultas Bisnis Universitas Kristen Duta Wacana, sejauh yang saya ketahui bukan merupakan tiruan atau duplikasi dari skripsi yang sudah dipublikasikan dan atau pernah dipakai untuk mendapatkan gelar kesarjanaan di lingkungan Universitas Kristen Duta Wacana maupun di Perguruan Tinggi atau Instansi manapun, kecuali bagian yang sumber informasinya dicantumkan sebagaimana mestinya.

Apabila saya melakukan tindakan yang bertentangan dengan hal tersebut di atas, baik disengaja maupun tidak, dengan ini saya menyatakan menarik skripsi saya dan bersedia menerima sanksi berupa pembatalan gelar dan ijazah yang telah diberikan oleh Universitas Kristen Duta Wacana.

Yogyakarta, 2012

Yang membuat pernyataan,


(Inrawaty Damanik)

NIM. 12080663

HALAMAN MOTTO

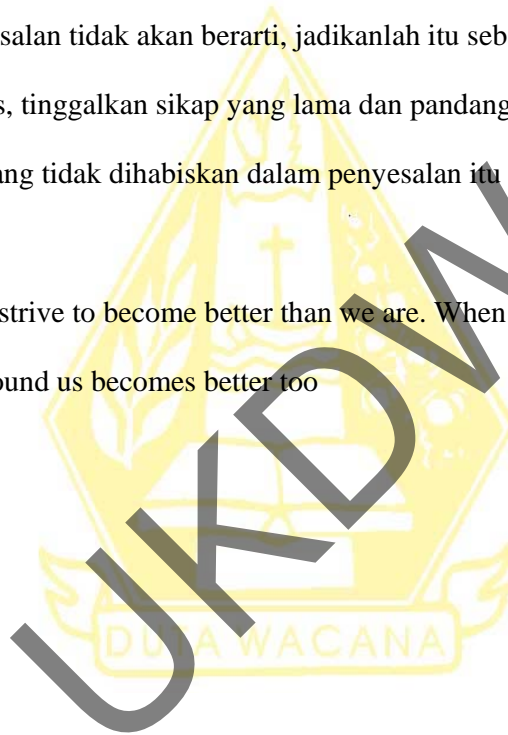
Tuhan adalah kekuatanku dan perisaiku, kepadaNya hatiku percaya. Aku tertolong sebab itu beria-ria hatiku, dan dengan nyanyianku aku bersyukur kepada Nya.

(Mazmur 28:7)

Berlarut-larut dalam penyesalan tidak akan berarti, jadikanlah itu sebagai cambuk menuju kehidupan yang berkualitas, tinggalkan sikap yang lama dan pandanglah ke depan, dan ketahuilah bahwa waktu yang tidak dihabiskan dalam penyesalan itu sungguh amat berharga

When we love, we always strive to become better than we are. When we strive to become better than we are, everything around us becomes better too

(Paulo Coelho)



HALAMAN PERSEMBAHAN

Saya persembahkan Untuk:

Tuhan Yesus Kristus

Keluargaku tersayang yang selalu mendukung dan mendoakanku

Ibu Erni Ekawati selaku dosen pembimbing, terimakasih buat bimbingannya

Dan juga kepada dosen-dosen Fakultas Bisnis OKDW

Buat tim BBD dan teman-teman yang selalu mendukungku



KATA PENGANTAR

Puji syukur kehadiran Tuhan Yesus Kristus atas limpahan berkat dan RahmatNya yang telah diberikan kepada Penulis sehingga Skripsi yang berjudul “Analisis Kinerja Keuangan: Studi Kasus pada PT Chandra Asri Petrochemical Tbk setelah Merger” dapat diselesaikan dengan baik.

Adapun penyusunan skripsi ini bertujuan untuk melengkapi dan memenuhi salah satu syarat yang ditetapkan oleh Universitas Kristen Duta Wacana Yogyakarta untuk meraih gelar Sarjana Ekonomi pada Program Studi Akuntansi Fakultas Bisnis.

Dari awal pembuatan hingga akhir penulisan skripsi ini tidak dapat terlepas dari bantuan berbagai pihak. Oleh karena itu, penulis mengucapkan terimakasih kepada:

1. Ibu Erni Ekawati, MSA, Ph.D. selaku dosen pembimbing yang telah meluangkan waktu untuk membimbing penulis dalam Penelitian Skripsi yang berjudul “Analisis Kinerja Keuangan: Studi Kasus pada PT Chandra Asri Petrochemical Tbk setelah Merger”
2. selaku dewan penguji
3. Semua Staf Fakultas Bisnis Universitas Kristen Duta Wacana yang selalu memberikan informasi kepada penulis.
4. Kedua orangtuaku, abang dan kakakku, keponakan serta semua keluarga yang telah memberikan perhatian, dukungan dan doa.
5. Teman-teman seperjuangan dan sahabat-sahabatku yang selalu mendukung dan memberikan semangat.

Penulis menyadari bahwa karya ini masih jauh dari sempurna disebabkan karena adanya keterbatasan kemampuan dan pengetahuan yang dimiliki. Oleh karena itu, penulis dengan segala kerendahan hati mengharapkan kritik dan saran dari pembaca yang bersifat membangun. Akhir kata, semoga karya ini dapat memberikan manfaat untuk pembaca.

Yogyakarta,

Penulis,

Inrawaty Damanik



UKDWN

DAFTAR ISI

	Halaman
HALAMAN JUDUL	i
HALAMAN PERSETUJUAN	iii
HALAMAN PENGESAHAN	iv
PERNYATAAN ORISINALITAS SKRIPSI	v
HALAMAN MOTTO	vi
HALAMAN PERSEMBAHAN	vii
KATA PENGANTAR	viii
DAFTAR ISI	x
ABSTRAK	xiii
DAFTAR BAGAN	xiv
DAFTAR TABEL	xv
BAB I. PENDAHULUAN	1
1.1 Latar Belakang Masalah.....	1
1.2 Rumusan Masalah.....	3
1.3 Tujuan Penelitian.....	4
1.4 Kontribusi Penelitian.....	4
1.5 Batasan Masalah/Batasan Penelitian.....	5
BAB II. LANDASAN TEORI	6
2.1 Laporan Keuangan.....	6
2.1.1 Pengertian Laporan Keuangan	6
2.1.2 Laporan Keuangan yang Pokok.....	6
2.1.3 Analisis Laporan Keuangan.....	10
2.1.3.1 Konsep Analisis	10
2.1.3.2 Tujuan Analisis Laporan Keuangan	10
2.1.3.3 Jenis Analisis Laporan Keuangan	10
2.1.3.4 Kinerja Keuangan Perusahaan.....	10

2.1.4	Macam-macam Rasio Keuangan.....	11
2.1.5	Analisis Sistem Du Pont.....	12
2.1.6	Analisis Persentase Per Komponen (<i>Common Size Percentage</i> atau Analisis Vertikal)	14
BAB III.	GAMBARAN UMUM PERUSAHAAN.....	16
3.1	Sejarah Perusahaan	16
3.2	Visi Misi Perusahaan	19
3.3	Logo Perusahaan	19
3.4	Struktur Organisasi	20
3.5	Produk	21
3.6	Kuangan.....	24
3.6.1	Sekilas Keuangan PT Chandra Asri Petrochemical Tbk	24
BAB IV.	METODA PENELITIAN	27
4.1.	Data dan Sumber Data.....	27
4.2.	Prosedur Penelitian	27
4.2.1.	Perhitungan Rasio Keuangan.....	27
4.2.2.	Menganalisis Perhitungan Rasio.....	28
4.2.3.	Menganalisis Menggunakan Analisis Du Pont.....	29
4.2.4.	Membandingkan Kinerja Keuangan Perusahaan Selama Dua Tahun	29
4.2.5.	Menganalisis menggunakan analisis <i>common size</i>	29
4.2.6.	Memproyeksikan Kinerja Keuangan Perusahaan Tahun 2012	30
BAB V.	HASIL PENELITIAN DAN PEMBAHASAN.....	31
5.1.	Perhitungan Rasio Keuangan	31
5.2.	Menganalisis Perhitungan Rasio	32
5.3.	Menganalisis Menggunakan Du Pont	32
5.3.1	<i>Return On Asset</i> (ROA)	34

5.3.2	<i>Return On Equity</i> (ROE)	34
5.3.3	Marjin Laba	35
5.3.4	Laba Bersih	35
5.3.5	Total Biaya	35
5.3.6	Perputaran Total Aktiva	36
5.3.7	Total Aktiva	37
5.3.8	Kas dan Setara Kas	37
5.4.	Membandingkan Kinerja Keuangan Selama Dua Tahun	38
5.5	Menganalisis menggunakan analisis <i>common size</i>	40
5.5.1	Analisis <i>common size</i> vertikal terhadap laba rugi PT Chandra Asri Petrochemical	40
5.6	Proyeksi Kinerja Keuangan untuk tahun 2012	42
BAB VI.	KESIMPULAN DAN REKOMENDASI	44
6.1	Kesimpulan	44
6.2	Rekomendasi	44
DAFTAR PUSTAKA		46
LAMPIRAN.....		47

ABSTRAK

Penelitian ini bertujuan untuk menganalisis kinerja keuangan PT Chandra Asri Petrochemical setelah merger. Alat analisis yang digunakan untuk menilai kinerja keuangan PT Chandra Asri Petrochemical adalah analisis Du Pont System dan *Common Size*. Data yang digunakan dalam penelitian ini adalah data laporan keuangan PT Chandra Asri Petrochemical tahun 2010 dan 2011. Hasil analisis data dengan sistem du pont diperoleh kesimpulan bahwa kinerja perusahaan Chandra Asri Petrochemical Tbk mengalami peningkatan. Hal ini dapat dilihat dari ROE perusahaan yang mengalami kenaikan menjadi 1.01 persen dimana sebelumnya adalah sebesar -6.36 persen dan nilai ROA mengalami kenaikan menjadi 0.55 persen dimana sebelumnya adalah sebesar -3.38 persen. Adapun kenaikan ini dipengaruhi oleh margin laba perusahaan yang naik menjadi 0.4 persen dimana sebelumnya sebesar -0.027. Dan berdasarkan pada proyeksi keuangan dengan menggunakan teknik analisis *common size* dengan asumsi volume penjualan yang naik sebesar 10 persen di tahun 2012, diperoleh hasil tingkat penjualan untuk tahun 2012 adalah diprediksikan sebesar US\$2.417.232.000 dan laba yang diperoleh adalah sebesar US\$8.808.000 lebih tinggi dibandingkan dengan tahun 2011 yang sebesar US\$8.007.000. Dengan demikian, dapat disimpulkan bahwa investor akan masih tertarik untuk menanamkan modalnya pada perusahaan ini.

Kata kunci: Kinerja keuangan, analisis du pont, *common size*



DAFTAR BAGAN

	Halaman
Bagan 1: Sistem Du pont	13
Bagan 2: Perhitungan Du pont	33

© UKDW

DAFTAR TABEL

	Halaman
Tabel 1: Hasil Perhitungan Rasio Keuangan PT Chandra Asri Petrochemical Tbk tahun 2010-2011	31
Tabel 2: Perbandingan Kinerja Keuangan PT Chandra Asri Petrochemical Tbk selama dua tahun	38
Tabel 3: Hasil Perhitungan Common Size Vertikal terhadap Laba Rugi PT Chandra Asri Petrochemical Tbk	40

© UKDW

BAB I

PENDAHULUAN

1.1. Latar Belakang Masalah

PT Tri Polyta merupakan produser utama *polypropylene* (PP) terbesar di Indonesia yang ikut terimbas dalam krisis global tahun 2008, namun berhasil menggenjot volume penjualannya dari 330,5 ribu ton pada tahun 2008 menjadi 385,7 ribu ton pada tahun 2009. Dalam rangka mengintegrasikan dan memperkuat usaha, PT Tri Polyta Indonesia Tbk dan PT Chandra Asri berencana untuk melakukan penggabungan usaha. PT Tri Polyta Indonesia Tbk (TPIA) dan PT Chandra Asri merupakan anak usaha PT Barito Pacific Tbk (BRPT) sepakat melakukan merger pada tanggal 23 September 2010. PT Tri Polyta Tbk merupakan perusahaan petrokimia Indonesia yang memproduksi biji plastik *polypropylene* yaitu bahan baku untuk pembuatan berbagai macam barang plastik. *Polypropylene* digunakan dalam berbagai macam produk konsumen untuk pembuatan plastik kemasan makanan, perabot rumah tangga, karung, komponen otomotif, peralatan elektronik, peralatan kesehatan dan aplikasi-aplikasi lainnya. PT Tripolyta Indonesia, Tbk berlokasi di kawasan Industri Pancapuri Cilegon terletak di sebelah barat daya kawasan industri berat Cilegon (milik Krakatau Industrial Estate Centre) kecamatan Ciwan dan kotamadya Cilegon yang didirikan pada tahun 1988. Sedangkan PT Chandra Asri merupakan produser petrokimia hulu terpadu secara vertikal yang terbesar di Indonesia dan merupakan satu-satunya produser domestik/dalam negeri yang memproduksi ethylene dan styrene monomer. PT Chandra Asri didirikan pada tahun 1989, terletak di sisi barat daya selatan dan timur PT Tri Polyta Indonesia Tbk (sisi depan pabrik). Kantor pusat PT Tri Polyta Indonesia, Tbk beralamat di Wisma Barito Pacific tower A6 th floor Jl. Let.Jend. S.Parman kav 62-63 Jakarta.

Kesepakatan merger kedua perusahaan ini selanjutnya disetujui oleh Bapepam-LK (Badan Pengawas Pasar Modal dan Lembaga Keuangan) pada tanggal 21 Oktober 2010. Dalam hal ini, perusahaan yang menerima penggabungan adalah perusahaan publik PT Tri Polyta Indonesia Tbk. Pengesahan penggabungan dua perusahaan petrokimia tersebut menjadi PT Chandra Asri Petrochemical Tbk dilakukan melalui RUPSLB pada tanggal 27 Oktober 2010. Adapun bentuk merger yang dilakukan PT Tri Polyta Indonesia Tbk dengan PT Chandra Asri adalah merger vertikal antar perusahaan terafiliasi, dimana PT Chandra Asri merupakan pemasok bahan produksi yang dibutuhkan oleh PT Tri Polyta Indonesia Tbk dalam memproduksi *polymer* jenis *polypropylene*. PT Tri Polyta Indonesia Tbk memiliki visi yaitu menjadi pilihan utama pelanggan dan penyedia terbesar biji plastik *polypropylene* yang menjanjikan kesejahteraan masa depan pemegang saham, karyawan, dan pemangku kepentingan lainnya. Sedangkan, misi PT Tri Polyta Indonesia Tbk adalah menyediakan biji plastik *polypropylene* bermutu tinggi yang melampaui harapan pelanggan sehingga dapat memberikan manfaat maksimum kepada pemegang saham, karyawan, dan pemangku kepentingan lainnya.

Pada tahun 2010, PT Tri Polyta kembali berhasil mencetak prestasi dan memperkuat pertumbuhan serta profitabilitas seiring dengan momentum pertumbuhan pada tahun sebelumnya. Tri Polyta mencatat pendapatan bersih sebesar Rp 348 miliar untuk tahun yang berakhir pada tanggal 31 Desember 2010 dari 483 miliar yang dicapai di tahun 2009. Tahun 2010, seperti tahun sebelumnya, permintaan pasar untuk *polypropylene* tetap tinggi sepanjang tahun dengan konsumsi total melebihi pencapaian di tahun 2009, ini mencerminkan suatu pasar yang terus tumbuh. Penjualan bersih untuk tahun yang berakhir pada tanggal 31 Desember 2010 sebesar Rp 5.176,3 miliar meningkat dibandingkan dengan penjualan bersih sebesar Rp 4.739,7 miliar di tahun sebelumnya.

Pada umumnya, perusahaan yang melakukan merger dan akuisisi adalah untuk mendapatkan sinergi atau nilai tambah. Nilai tambah yang dimaksud adalah lebih bersifat jangka panjang. Oleh karena itu, ada tidaknya sinergi suatu merger dan akuisisi tidak bisa dilihat sesaat setelah merger dan akuisisi itu terjadi, tetapi diperlukan waktu yang cukup panjang. Untuk menilai bagaimana keberhasilan merger yang dilakukan, maka dapat dilihat dari kinerja perusahaan terutama kinerja keuangan yang tergambar dalam laporan keuangan. Ini merupakan alat penting untuk memperoleh informasi sehubungan dengan posisi keuangan dan hasil-hasil yang telah dicapai oleh perusahaan dalam periode tertentu. Kinerja perusahaan merupakan suatu gambaran tentang kondisi keuangan suatu perusahaan yang dianalisis dengan alat-alat analisis keuangan, sehingga dapat diketahui mengenai baik buruknya keadaan keuangan suatu perusahaan yang mencerminkan prestasi kerja dalam periode tertentu.

Penilaian dengan menganalisis laporan keuangan mencakup rasio keuangan, analisis kelemahan, dan kekuatan di bidang finansial sangat membantu dalam menilai prestasi manajemen, mengetahui kondisi keuangan serta keadaan perusahaan di masa lalu dan prospeknya ke depan.

Dalam hal ini, peneliti tertarik untuk meneliti kinerja keuangan PT Chandra Asri Petrochemical Tbk setelah merger dan proyeksi kinerja keuangan yang akan datang.

1.2. Rumusan Masalah

Berdasarkan pada Latar Belakang Masalah di atas maka dapat dirumuskan bahwa permasalahan yang ada adalah:

- Bagaimana kinerja keuangan perusahaan PT Chandra Asri Petrochemical Tbk setelah merger Januari 2011?
- Bagaimana proyeksi kinerja keuangan tahun 2012?

1.3. Tujuan Penelitian

Tujuan yang akan dicapai dalam penelitian ini adalah

- Menganalisis kinerja keuangan PT Chandra Asri Petrochemical Tbk setelah merger Januari 2011.
- Menganalisis proyeksi kinerja perusahaan di masa yang akan datang.


1.4. Kontribusi Penelitian

- Bagi Perusahaan
Penelitian ini dapat dijadikan sebagai dasar dalam peningkatan kinerja keuangan perusahaan di masa yang akan datang.
- Bagi Penulis
 - Penelitian ini dapat dijadikan sebagai bahan pengetahuan, informasi dan pengalaman bagi penulis untuk mengetahui tentang dampak negatif dan positif terhadap kinerja keuangan perusahaan setelah proses merger.
 - Penelitian ini diharapkan menjadi sarana belajar dalam menghadapi kasus yang sama yang mungkin akan dihadapi di dunia kerja.
- Bagi Pihak Lain
 - Penelitian ini dapat memberikan informasi tentang kinerja keuangan PT Chandra Asri Petrochemical Tbk
 - Hasil penelitian ini dapat digunakan sebagai referensi untuk memperluas tentang dampak negatif dan positif setelah merger terhadap kinerja keuangan perusahaan serta dapat dijadikan sebagai acuan ataupun tambahan informasi dalam penelitian selanjutnya.

1.5. Batasan Masalah/Batasan Penelitian

Penulis membatasi lingkup penelitian untuk memudahkan dalam menganalisis masalah. Adapun batasan penelitian antara lain:

- Penelitian dilakukan hanya pada perusahaan PT Chandra Asri Petrochemical Tbk.
- Data yang digunakan untuk melakukan penelitian ini adalah data yang ada pada laporan keuangan perusahaan.
- Analisis dilakukan berdasarkan laporan keuangan PT Chandra Asri Petrochemical Tbk setelah merger pada tahun 2010-2011.



BAB V

KESIMPULAN DAN REKOMENDASI

6.1 Kesimpulan

Berdasarkan Laporan Keuangan PT Chandra Asri Petrochemical Tbk pada tahun 2010-2011 dengan menggunakan alat analisis *du pont* dan *common size* maka analisis hasil penelitian kinerja keuangan perusahaan dapat disimpulkan sebagai berikut:

- Hasil analisis *du pont* menunjukkan bahwa kinerja perusahaan Chandra Asri Petrochemical Tbk dari tahun 2010-2011 yang diukur dengan rasio ROA (*Return On Asset*) dan ROE (*Return On Equity*) mengalami peningkatan. Hal ini menandakan bahwa merger yang dilakukan oleh PT Chandra Asri dan PT Tri Polyta Indonesia Tbk memberikan dampak yang positif terhadap kinerja perusahaan.
- Dari hasil proyeksi kinerja keuangan dengan analisis *common size* dan asumsi volume penjualan 10 persen diperoleh bahwa untuk tahun 2012, kinerja perusahaan adalah baik.

6.2 Rekomendasi

➤ **Perusahaan**

Dengan mempertimbangkan hasil penelitian yang dibahas pada bab v, untuk meningkatkan kinerja di masa yang akan datang, maka perusahaan perlu meningkatkan volume penjualannya. Hal ini tentu sangat mungkin dilakukan mengingat aktiva tetap perusahaan yang mengalami peningkatan dan adanya

permintaan pasar yang terus bertumbuh. Disamping itu, perusahaan perlu menekan atau memperkecil biaya khususnya yang berkaitan dengan kegiatan proses produksi seperti biaya perolehan bahan baku, biaya tenaga kerja dan lain-lain, misalkan untuk mengurangi biaya dan waktu administrasi maka sistem kontrak dapat dilakukan dalam hal pembelian dan pengisian kembali persediaan barang dagang.

➤ **Investor**

Berdasarkan hasil kinerja perusahaan dari tahun 2010-2011 diperoleh bahwa kinerja perusahaan tiap tahunnya mengalami peningkatan. Hal ini dapat dilihat dari nilai ROA dan ROE yang mengalami peningkatan dan juga dapat dilihat dari keberhasilan perusahaan dalam mencetak laba yang sebelumnya sempat mengalami kerugian akibat dihapusnya pajak yang ditangguhkan dari PT Chandra Asri. Di samping itu, dengan mempertimbangkan hasil proyeksi kinerja keuangan di masa yang akan datang maka dapat diambil kesimpulan bahwa keputusan untuk menanamkan modal ke perusahaan ini adalah baik.



DAFTAR PUSTAKA

- Chandra Asri Proyeksikan Volume Penjualan 2012 Naik 10 Persen. (www.ipotnews.com, diakses pada tanggal 25 Mei 2012)
- Hanafi, M, Mamduh dan Abdul Halim. 2007. *Analisis Laporan Keuangan*. Edisi 3, UPP AMP YKPN, Yogyakarta.
- Harahap, Sofyan Syafri. 2002. *Teori Akuntansi Laporan Keuangan*. Bumi Aksara, Jakarta.
- Jumingan. 2006. *Analisis Laporan Keuangan*. Bumi Aksara, Jakarta.
- Laporan Tahunan Perusahaan Chandra Asri Petrochemical (www.chandra-asri.com, diakses pada tanggal 01 Maret 2012)
- Munawir, S, 2010. *Analisa Laporan Keuangan*. Penerbit Liberty, Yogyakarta.
- Profil Perusahaan Chandra Asri Petrochemical (www.chandra-asri.com, diakses pada tanggal 01 Maret 2012)
- Ross, Westerfield, Jordan. 2008. *Pengantar Keuangan Perusahaan (Corporate Finance Fundamentals)*. Edisi Kedelapan, Salemba Empat, Jakarta.

